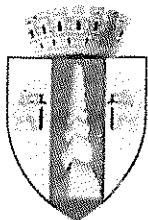


PMAT.



Primăria Municipiului Târgu Jiu

Bd. Constantin Brâncuși nr.19, Targu-Jiu, Județul Gorj, România
Tel. 40.253.213317, Fax. 40.253.214878, www.targuiiu.ro, e-mail: primaria.targuiiu@xnet.ro




ISO 9001

I.L.C. (Certification)

ISO 9001:2015

Certificat nr. 400189

Nr. 6199 din 10.02.2020



10. FEB. 2020

Către ,

A.J.F.P GORJ/TREZORERIA MUNICIPIULUI TÂRGU JIU

Prin prezenta vă înaintăm situațiile financiare la data de de 31.12.2019.

Ordonator principal de credite

Primar,

Marcel –Laurențiu Romanescu



Director economic,

Ec. Narcisa Virginia Cristea

SITUATIA FLUXURILOR DE TREZORERIE

31.12.2019


COD	DENUMIRE INDICATORI	Total	Casa ct. 5310101	Buget de stat ct. 5200100/ 7700000	Buget local ct. 5210100/ 7700000	Buget asigurari sociale de stat ct. 5250101+ 5250102/ 7700000	Buget asigurari pentru somaj ct. 5740101+ 5740102/ 7700000	Buget Fond national unic de asigurari sociale de sanatate ct. 5710100/ 7700000
03002	1. Incasari	215.108.775	29.002.169		159.821.451			
03003	2. *Plati	198.352.399	29.002.169		143.133.488			
03004	3. Numerar net din activitatea operationala (rd.02-rd.03)	16.756.376			16.687.963			
03006	1. Incasari	1.451.909			1.451.909			
03007	2. Plati	21.786.487			21.716.884			
03008	3. Numerar net din activitatea de investitii (rd.06-07)	-20.334.578			-20.264.975			
03013	IV.CRESTEREA (DESCRESTEREA) NETA DE NUMERAR SI ECHIVALENT DE NUMERAR (rd.04+rd.08+rd.12)	-3.578.202			-3.577.012			
03014	V. NUMERAR SI ECHIVALENT DE NUMERAR LA INCEPUTUL ANULUI	5.373.675			3.978.807			
030141	-sume recuperate/primate in excedentul anului precedent	3.724.220			3.717.043			
030142	-sume utilizate/transferate din excedentul anului precedent	3.724.220			3.717.043			
03015	VI.NUMERAR SI ECHIVALENT DE NUMERAR LA SFARSITUL PERIOADEI (rd.13+rd.14+ rd.14.1-rd.14.2-rd.14.3)	1.795.473			401.795			

Conducatorul institutiei



Conducatorul compartimentului
financiar- contabil

Buget Fond pentru mediu ct. 5750100/ 7700000	Buget trezoreria statului ct. 5240100/ 7700000	Buget institutii publice finantate integral din venituri proprii ct. 5600101/ 7700000	Buget institutii publice finantate din venituri proprii si subventii ct. 5610101/ 7700000	Buget activitati finantate din venituri proprii si buget activitati de privatizare ct.5620101/ 7700000	Buget imprumuturi interne si externe ct. 5130101+ 5140101+ 5160101+ 5170101/ 7700000	Buget fonduri externe nerambursabile (sursa D) ct. 5150103/ 7700000	Alte disponibilitati (ct.5XX)
			17.075.593	4.231.503			4.978.059
			17.015.986	4.136.766			5.063.990
			59.607	94.737			-85.931
			59.607	9.996			
			-59.607	-9.996			
				84.741			-85.931
				775.075			619.793
				7.177			
				7.177			
				859.816			533.862



Situatia fluxului de frezorerie la data:
31.12.2019

DENUMIREA INDICATORULUI	Cod rand	Alte disponibilitati	5012	50.07	50.06	50.59	50.33	50.30 #
A	B							
I. NUMERAR DIN ACTIVITATEA OPERATIONALA	1							
1. Incasari	2	5272795	294796	0	567599		698503	3711897 #
2. Plati	3	5358786	294796	11412	642178		698503	3711897 #
3. Numerar net din activitatea operationala (rd.02-rd.03)	4	-85991		-11412	-74579		0	0
II. NUMERAR DIN ACTIVITATEA DE INVESTITII	5							
1. Incasari	6							
2. Plati	7							
3. Numerar net din activitatea de investitii (rd.06-rd.07)	8							
III. NUMERAR DIN ACTIVITATEA DE FINANTARE	9							
1. Incasari	10							
2. Plati	11							
3. Numerar net din activitatea de finantare (rd.10-rd.11)	12							
IV. CRESTEREA (DESCRETEREA) NETA DE NUMERAR SI ECHIVALENT DE NUMERAR	13	-74579		-11412	-74579	0	0	0
V. NUMERAR SI ECHIVALENT DE NUMERAR LA INCEPUTUL PERIOADEI	14	619793		11414	608379			
	14.1							
	14.2							
VI. NUMERAR SI ECHIVALENT DE NUMERAR LA SFARSITUL PERIOADEI (rd.13+rd.14)	15	533802	0	2	533800	0	0	0

ORDONATOR PRINCIPAL DE CREDITE

Marcel -Laurescu Romanescu

CONDUCATORUL COMP FINANCIAR CONTABIL

Ec. Narcisa Virginia Cristea

MUNICIPIUL TG-JIU
 NR. 58.396 / 27.12.2019.

Anexa 23

CONTUL DE EXECUȚIE
 a donațiilor/sponsorizărilor primite și utilizate în anul 2019

Nr.crt.	Denumirea indicatorilor	Codul indicatorului	Suma
1	Veniturile din donații și /sau sponsorizări primite și virate la buget		102.334,00
2	Total plăți efectuate în limita donațiilor și/sau sponsorizărilor primite, din care: (pe subdiviziunile clasificației bugetare)	Total 65.02.03.01 gradinite 20.01.30 20.30.01 20.30.02 65.02.04.01 inv. sec.inf 20.30.30 20.05.30 65.02.04.02 inv.sec.sup 20.01.09 20.01.30 20.05.30 20.03.01	102.334,00 4.700,00 3.860,00 280,00 560,00 4.134,00 2.234,00 1.900,00 93.500,00 66.000,00 12.500,00 14.000,00 1.000,00
3	Soldul donațiilor și/sau sponsorizărilor rămase neutilizate la finele anului, din care (pe subdiviziunile de cheltuieli ale clasificației bugetare)	Total	0

PRIMAR,
 Marcel Laurentiu Romanescu

DIRECTOR ECONOMIC,
 Ec. Narcisa CRISTEA






Detaliere flux 04 la data de 31.12.2019


Nr	Unitate	Sold final
1.	DPP	12,843.00
2.	Colegiul National Tudor Vladimirescu	0.00
3.	Colegiul National Ecaterina Teodoroiu	1,418.00
4.	Colegiul National Spiru Haret	1,872.00
5.	Colegiul Tehnic Henri Coanda	1,122.00
6.	Colegiul National Gheorghe Magheru	401.00
7.	GS Energetic Nr 1	0.00
8.	Colegiul Tehnic Ion Mincu	0.00
9.	Colegiul Tehnic nr.2	0.00
10	Colegiul Tehnic Auto Traian Vuia	0.00
11	Liceul Tehnologic Barsesti	1,339.00
12	Liceul cu Program Sportiv Targu Jiu	1,395.00
13	Liceul Teologic	0.00
14	Scoala Generala Alexandru Stefulescu	0.00
15	Gradinita C. Brancusi	3,789.00
16	Gradinita nr 8	5,641.00
17	Gradinita 1	0.00
18	Liceul de Arte Constantin Brailoiu	0.00
19	Scoala Gimnaziala Constantin Brancusi	0.00
20	Scoala Gimnaziala Voievod Litovoi	0.00
21	Scoala Sf.Nicolae	4,793.00
22	Scoala .Pompiliu Marcea	64.00
23	GRAD. LUMEA COPIILOR	1,301.00
24	Grad Mihai Eminescu	2,218.00
25	Gradinita Vis de Copil	4,050.00
26	Sc Gen Ghe Tatarascu	0.00
27	Sc Gen Ec.Teodoroiu	0.00
28	Sc GenC.tin Savoii	0.00
29	Colegiul Economic Virgil Madgearu	0.00
30	Teatrul Dramatic Elvira Godeanu	28,202.00
31	Centrul de Cercetare Documentare și Promovare Constantin Brancusi	9.00
32	Directia Publica de Venituri	190,870.00
33	Directia Publica de Protectie Socială	7,853.00
34	PMT-garantii gestionari	2,839.00
37	Politia Locala	12,485.00
38	Directia de Evidenta a Populatiei	2,846.00
39	Liceul cu Program Sportiv	0.00
40	Sc Gen Al Stefulesc proiecte Comenius	116,172.00
41	Colegiul Tehnic nr.2 proiect Comenius	613,776.00

42	Colegiul Gheorghe Magheru Proiect Comenius	393,556.00
43	Colegiul Economic Virgil Madgearu Proiect Comenius	1.00
44	Sc Gen Ghe Tatarascu	81,389.00
	total	1,492,244.00

Ordonator de credite
Marcel Laurentiu Romanescu

Director economic
Ec. Narcisa Virginia Cristea



SITUATIA FLUXURILOR DE TREZORERIE

31.12.2019


pag.: 1 - lei -

COD	DENUMIRE INDICATORI	Total	Casa in valuta	Alte disponibilitati
04002	1. Incasari	2.339.371	22.570	2.316.801
04003	2. Plati	2.589.147	22.570	2.566.577
04004	3. Numerar net din activitatea operationala (rd.02-rd.03)	-249.776		-249.776
04013	IV CRESTEREA (DESCRESTEREA) NETA DE NUMERAR SI ECHIVALENT DE NUMERAR (rd.04+rd.08+rd.12)	-249.776		-249.776
04014	V NUMERAR SI ECHIVALENT DE NUMERAR LA INCEPUTUL PERIOADEI	1.741.739		1.741.739
04015	1. Diferente de curs favorabile	281		281
04017	VI NUMERAR SI ECHIVALENT DE NUMERAR LA FINELE PERIOADEI(rd.13+14+15-16)	1.492.244		1.492.244

Conducatorul institutiei



Conducatorul compartimentului
financiar- contabil



VENITURILE SI CHELTUIELILE BUGETELOR
LOCALE PE UNITATI ADMINISTRATIV TERITORIALE

31.12.2019

- lei -

Denumire Indicatori	Cod Indicator	Nr. rand	Prevederi Anuale	Realizat
A	B	C	1	2
III.MUNICIPII	000102	24057		
VENITURI TOTAL			204.624.950	161.273.360
Venituri proprii	4990	24058	136.438.930	122.799.527
1.Venituri curente, din care:	000202	24059	167.911.020	153.376.629
a) Cote si sume defalcate din impozitul pe venit	0402	24060		
pe venit			74.724.540	74.481.462
-cote defalcate din impozitul pe venit	040201	24061	73.524.540	73.524.552
b) Sume defalcate din taxa pe valoarea adaugata	1102	24063		
adaugata			32.582.070	31.926.677
-sume defalcate din taxa pe valoarea adaugata pentru finantarea cheltuielilor descentralizate la nivelul comunelor, oraselor,municipiilor si sectoarelor Municipiului Bucuresti	110202	24065		
-sume defalcate din taxa pe valoarea adaugata pentru echilibrarea bugetelor locale			10.570.070	9.927.677
-Sume defalcate din taxa pe valoarea adaugata pentru finantarea invatamantului particular sau confesional acreditat	110206	24068		
c) Transferuri voluntare, altele decat subventiile			20.816.000	20.816.000
-donatii si sponsorizari	110209	240691		
2. Venituri din capital			1.196.000	1.183.000
4. Subventii de la alte nivele ale administratiei publice	3702	24070	102.340	102.334
-subventii de la bugetul de stat	370201	24071	102.340	102.334
-subventii de la alte administratii	390002	24073	1.212.320	1.451.909
Sume primite de la UE/alti donatori in contul platilor efectuate si prefinantari aferente cadrului financiar 2014-2020	420002	24078		
CHELTUIELI TOTAL			24.129.970	6.138.564
Excedent	4202	24079	23.660.240	5.879.856
EXCEDENT TOTAL CUMULAT (an curent si anii precedenti) din care:	4302	24080	469.730	258.708
CORELATII	4802	240802		
VENITURI TOTAL			11.338.600	273.224
Venituri proprii	5002	24081	208.603.750	164.850.372
1.Venituri curente, din care:	9802	24082	-3.978.800	-3.577.012
a) Cote si sume defalcate din impozitul				
	000102	24112		
			3.978.807	401.795
	000102	24112		
			204.624.950	161.273.360
	4990	24113	136.438.930	122.799.527
	000202	24114	167.911.020	153.376.629
	0402	24115		

**VENITURILE SI CHELTUIELILE BUGETELOR
LOCALE PE UNITATI ADMINISTRATIV TERITORIALE**

31.12.2019

- lei -

Denumire Indicatori	Cod Indicator	Nr. rand	Prevederi Anuale	Realizat
A	B	C	1	2
pe venit			74.724.540	74.481.462
-cote defalcate din impozitul pe venit	040201	24116	73.524.540	73.524.552
b) Sume defalcate din taxa pe valoarea adaugata	1102	24118		
-sume defalcate din taxa pe valoarea adaugata pentru finantarea cheltuielilor descentralizate la nivelul comunelor, oraselor, municipiilor si sectoarelor Municipiului Bucuresti	110202	24120	32.582.070	31.926.677
-sume defalcate din taxa pe valoarea adaugata pentru echilibrarea bugetelor locale	110206	24123	10.570.070	9.927.677
-Sume defalcate din taxa pe valoarea adaugata pentru finantarea invatamantului particular sau confesional acreditat	110209	241241	20.816.000	20.816.000
c) Transferuri voluntare, altele decat subventiile	3702	24125	1.196.000	1.183.000
-donatii si sponsorizari	370201	24126	102.340	102.334
2. Venituri din capital	390002	24128	1.212.320	1.451.909
4. Subventii de la alte nivele ale administratiei publice	420002	24133		
-subventii de la bugetul de stat	4202	24134	24.129.970	6.138.564
-subventii de la alte administratii	4302	24135	23.660.240	5.879.856
Sume primite de la UE/alti donatori in contul platilor efectuate si prefinantari aferente cadrului financiar 2014-2020	4802	241352	469.730	258.708
CHELTUIELI TOTAL	5002	24136	11.338.600	273.224
Excedent	9802	24137	208.603.750	164.850.372
EXCEDENT TOTAL CUMULAT (an curent si anii precedenti) din care:		24139	-3.978.800	-3.577.012
			3.978.807	401.795

Conducatorul institutiei



Conducatorul compartimentului
financiar- contabil

DISPONIBIL DIN MIJLOACE CU DESTINATIE SPECIALA

31.12.2019

- lei -

DENUMRE INDICATORI	COD	DISPONIBIL LA INCEPUTUL ANULUI	INCASARI	PLATI	DISPONIBIL LA SFARSITUL PERIOADEI
TOTAL (rd.02 la 15)	05001	14.363	33.857	45.379	2.841
- Sume primite ca donatii si sponsorizari (ct.5500101,ct.5500102/analitice distincte)	05002	11.414		11.412	2
- Alte disponibilitati cu destinatie speciala (ct.5500101,ct.5500102/analitice distincte)	05011	2.949	33.857	33.967	2.839

Conducatorul institutiei,

Conducatorul compartimentului
financiar-contabil

I. PLATI RESTANTE
31.12.2019

pag. 1 - lei -

DENUMIRE INDICATORI	COD	Sold la inceputul anului	Sold la finele perioadei	
			TOTAL	Din care: aferent sumelor angajate cu prevederi bugetare
PLATI RESTANTE-TOTAL (rd.150+300) din care:	40001	700.111	1.433.834	1.433.834
-sub 30 de zile(rd.151+301)	40002	98.001	870.828	870.828
- peste 120 zile (rd.154+304)	40005	80.306	37.104	37.104
- peste 1 an (rd.155+305)	40006	521.804	525.902	525.902
PLATI RESTANTE - TOTAL	40150			
SECTIUNEA DE FUNCTIONARE (rd.160+170+240+250+270+280+290) din care:		35.317	748.724	748.724
-sub 30 de zile(rd.161+171+241+251+271+ 281+291)	40151	35.317	748.724	748.724
Plati restante catre furnizori,creditori din operatii comerciale(ct.4010100,ct.4030100,ct.4620101, ct.4620109)(rd.161+162+163+165+166)din care:	40160	35.317	748.724	748.724
-sub 30 de zile	40161	35.317	748.724	748.724
PLATI RESTANTE-TOTAL	40300			
SECTIUNEA DEZVOLTARE (rd.310+320+330), din care:		664.794	685.110	685.110
- sub 30 de zile(rd.311+321+331)	40301	62.684	122.104	122.104
- peste 120 zile (rd.315+324+334)	40304	80.306	37.104	37.104
- peste 1 an (rd.316+325+335)	40305	521.804	525.902	525.902
Plati restante catre furnizori,creditori din operatii comerciale (ct.4040100,ct.4050100,ct.4620101,ct.4620103, ct.4620109)(rd.311+312+313+315+316),din care:	40310	664.794	685.110	685.110
- sub 30 de zile	40311	62.684	122.104	122.104
- peste 120 zile	40315	80.306	37.104	37.104
- peste 1 an	40316	521.804	525.902	525.902

Conducatorul institutiei


Conducatorul compartimentului
financiar contabil

I. PLATI RESTANTE
-bugete locale-
31.12.2019

pag. 2 - lei -

DENUMIRE INDICATORI	COD	Sold la inceputul anului	Sold la finele perioadei	
			TOTAL	Din care: aferent sumelor angajate cu prevederi bugetare
PLATI RESTANTE-TOTAL (rd.150+300) din care:	42001	700.111	1.433.834	1.433.834
-sub 30 de zile(rd.151+301)	42002	98.001	870.828	870.828
- peste 120 zile (rd.154+304)	42005	80.306	37.104	37.104
- peste 1 an (rd.155+305)	42006	521.804	525.902	525.902
PLATI RESTANTE - TOTAL	42150			
SECTIUNEA DE FUNCTIONARE (rd. 160+170+240+250+270+280+290) din care:		35.317	748.724	748.724
-sub 30 de zile(rd.161+171+241+251+271+ +291)	42151	35.317	748.724	748.724
Plati restante catre furnizori,creditori din operatii comerciale(ct.4010100,ct.4030100,ct.4620101, ct.4620109)(rd. 161+162+163+165+166)din care:	42160	35.317	748.724	748.724
-sub 30 de zile	42161	35.317	748.724	748.724
PLATI RESTANTE-TOTAL	42300			
SECTIUNEA DEZVOLTARE (rd.310+320+330), din care:		664.794	685.110	685.110
- sub 30 de zile(rd.311+321+331)	42301	62.684	122.104	122.104
- peste 120 zile (rd.315+324+334)	42304	80.306	37.104	37.104
- peste 1 an (rd.316+325+335)	42305	521.804	525.902	525.902
Plati restante catre furnizori,creditori din operatii comerciale (ct.4040100,ct.4050100,ct.4620101,ct.4620103, ct.4620109)(rd.311+312+313+315+316),din care:	42310	664.794	685.110	685.110
- sub 30 de zile	42311	62.684	122.104	122.104
- peste 120 zile	42315	80.306	37.104	37.104
- peste 1 an	42316	521.804	525.902	525.902

Conducatorul institutiei

Conducatorul compartimentului
financiar contabil

Pag: 1

Nr rd	Explicatie	Total arierate	Arierate aferente		Total arierate ale institutiilor publice finantate din venituri proprii	Suma care fac obiectul art.49 alin.(13 2) din Legea 273/2006
			PN	PN		
			Arierate aferente fondurilor externe nerambursabile postaderare ale uat si institutiilor publice subordonate, cu exceptia celor finantate integral din venituri proprii	Arierate aferente fondurilor externe nerambursabile postaderare ale uat si institutiilor publice subordonate, cu exceptia celor finantate integral din venituri proprii		
		1	2	3	4	5
1	Sold la finele lunii precedente	563.006				6=1-2-3-4-5
2	Sold la finele perioadei	563.006	563.006	563.006		

Conducatorul institutiei

Conducatorul compartimentului
financiar contabil

II. Sinteza platilor restante si aricarilor
-bugete locale-
31.12.2019

Nr rd	Explicatie	Plati restante		Plati restante aferente programelor nationale		Plati restante aferente fondurilor externe nerambursabile postaderare		Plati restante aferente fondurilor externe nerambursabile preaderare(sursa08)	
		total	din care arierate	total	din care arierate	total	din care arierate	total	din care arierate
	0	1	1.1	2	2.1	3	3.1	4	4.1
1	Sold la finele lunii precedente	1.037.364	563.006,00	1.037.364	563.006				
2	Sold la finele perioadei	1.433.834	563.006,00	683.110	563.006				



Conducatorul compartimentului
financiar contabil

[Handwritten signature]

H. Sinteza platilor restante si arieratelor
31.12.2019

Pag: 1

Nr rd	Explicatie	Plati restante		Plati restante aferente programelor nationale		Plati restante aferente fondurilor externe nerambursabile postaderare		Plati restante aferente fondurilor externe nerambursabile preaderare (sursa08)	
		total	din care arierate	total	din care arierate	total	din care arierate	total	din care arierate
		1	1.1	2	2.1	3	3.1	4	4.1
0									
1	Sold la finele lunii precedente	1.037.364	563.006,00	1.037.364	563.006				
2	Sold la finele perioadei	1.493.834	563.006,00	685.110	563.006				

Situatia modificarilor in structura
activelor nete/capitalurilor
31.12.2019

Anexa 34

pag.: 1 -lei-


Denumirea elementului de capital	Cod	Sold la inceputul anului	Cresteri	Reduceri	Sold la sfarsitul anului
A	B	1	2	3	4
Fondul bunurilor care alcatuiesc domeniul public al unitatilor administrativ- teritoriale (ct.1030000)	25004	1.160.546.302	138.835.977	12.855.768	1.286.526.511
Fondul bunurilor care alcatuiesc domeniul privat al unitatilor administrativ- teritoriale (ct.1040101)	25005	808.603.656	4.998.608	4.969.426	808.632.838
Reserve din reevaluare (ct.1050100,1050200, 1050300,1050400,1050500)	25006	1.315.342	13.125	123.803	1.204.664
Rezultatul reportat (ct.1170000 - sold creditor)	25017	108.759.821	229.283.804	209.144.237	128.899.388
Rezultatul patrimonial al exercitiului (ct.1210000 - sold creditor)	25019		21.152.656	18.849.177	2.303.479
Rezultatul patrimonial al exercitiului (ct.1210000 - sold debitor)	25020	99.115.445		99.115.445	
Total capitaluri proprii(rd.01 la 17 - rd.18+rd.19-rd.20)	25021	1.980.109.676			2.227.566.880

Conducatorul institutiei

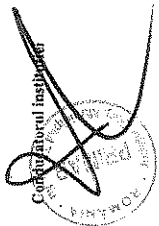
Conducator
Compartiment
finanțar contabilitate

DENUMIREA ACTIVEI FIXE	Cod	REDUCERI										Ajustari de valoare (amortizari si ajustari pentru depreciere)					Valoarea contabila neta, din care:			
		TOTAL din care:	Diferente din reevaluare*)	Eliminare amortizare**)	dezmembrari si casari	transferuri/ cu titlu gratuit	vanzari	alte cali	SOLF LA SFARSTUL ANULUI	Sold la inceputul anului	Cresteri	Reduceri	Sold la sfarsitul anului	Domeniul privat al statului	Domeniul privat al UAT	Proprietatea privata a institutiilor publice				
A	B	10=11+12+13+14+15+16	11	12	13	14	15	16	17=3+4+10	18	19	20	21=18+19-20	22=17-21-23-24	23=17-21-23-24	24=17-21-22-23				
Concesii, brevete, licente, marci comerciale, drepturi si active similare (cl.2050000)	003	33.544			784	29.869		2.891	775.511	483.318	✓	189	603.615	630	168.208					
Alte active fixe	004	772.511						772.511	814.097	1.393.257	✓	823.913	674.313	37.270	102.514					
TOTAL	005	806.055			784	29.869		775.402	1.587.608	1.866.575	✓	824.102	1.277.928	37.900	271.720					
Constructii (cl.212) din care: alte active fixe incadrate in grupa constructiilor	016	75.020					69.644	5.376	45.728.168	22.013	✓	1.426	20.765	2.800.066	1.079					
- locuinte ANL	016	75.020					69.644	5.376	45.728.168	22.013	✓	1.426	20.765	2.800.066	1.079					
- instalatii tehnice mijloace de transport, arimate si plantatii (cl.2130100,2130200, 2130300,2130400)	017	69.644					69.644		42.903.298			1.476	20.765	2.903.066						
Mobilier, aparatura birolica, echipamente de protectie a valorilor umane si mate- riale si alte active fixe corporale (cl.2140000)	018	1.264.780			50.236	111.236		1.133.248	13.826.377	9.571.737	✓	1.251.512	9.346.428	1.171.594	3.305.365					
TOTAL	019	2.488.429	1.162		126.946	954.208		1.405.093	5.611.329	4.954.898	✓	1.197.163	4.075.182	852.712	705.435					
TOTAL ACTIVE FIXE	020	3.936.229	1.162		177.242	1.076.444	69.644	2.544.717	65.167.874	14.448.458	✓	2.450.101	13.444.375	4.307.362	4.012.879					
		4.674.284	1.162		178.026	1.105.313	69.644	3.320.119	66.755.462	16.315.033	✓	3.274.233	14.722.373	4.845.262	4.284.659					

Conducatorul compartimentului
financiar - contabilitate



DENUMIREA ACTIVELOR FIXE	Cod	Valoarea aferenta activelor fixe neamortizabile												
		REDUCERI					SOLD LA SFARSITUL ANULUI	Domeniul activelor fixe						
		TOTAL din care:	Reevaluare	dezmembrari	transferuri/ vanzari	alte cai		Fondul activelor fixe necorporale ct.1000000	Domeniul public al statului ct.1010000	Domeniul privat al statului ct.1020101	Proprietatea privata a institutiilor publice ct.1020102	Domeniul public al U.A.T. ct.1030000	Domeniul privat al U.A.T. ct.1040101	Proprietatea privata a institutiilor publice din administratia locala ct.1040102
11=(2+13+14+15+16)	12	13	14	15	16	17=4+5-11	18	19	20	21	22	23	24	
A	B													
ACTIVE FIXE CORPORALE	006													
- amenajari la terenuri (ct.2110200)		77.967												
- terenuri (ct.2110100)	007	9.377.045												
Construcții (ct.212) din care:	008	19.481.507												
- drumuri publice, exclusiv poduri, podete, pasarele si viaducte si tunele (ct.2120101)	009	1.631.128												
- poduri, podete, pasarele si viaducte pentru transporturi feroviare si rutiere; viaducte - piste pentru aeroporturi si platforme de stationare pentru avioane si autovehicule; constructii aeroportuare (ct.2120501)	012													
- alte active fixe incadrate in grupa constructii (ct.2120901)	014													
Instalatii tehnice, mijloace de transport, animale si plante (ct.2130100+2130200+2130300+2130400)	016	17.850.379												
Mobilier, aparatura biroul, echipamentele de protectie a valorilor umane si materiale si alte active fixe corporale (ct.2140000)	017	2.032.881												
Active fixe corporale in curs de executie (ct.2310000)	018	385.252												
TOTAL	021	43.079.382												
TOTAL ACTIVE FIXE	022	43.079.382												



Conducatorul compartimentului financiar-contabil

Situatia activelor si datoriiilor institutiilor publice
din administratia locala
31.12.2019

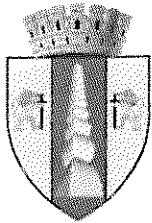
pag.: 1 - lei -

COD	DENUMIRE INDICATORI	Sold la inceputul anului	Sold la sfarsitul perioadei
18005	Disponibilitati in lei ale institutiilor publice locale si ale institutiilor publice de subordonare locala, la trezorerii (ct.5100000+5120101+5120501+5150101+5150103+5150500+5150600+5160101+5160301+5160302+5170101+5170301+5170302+5210100+5210300+5280000+5290201+5290301+5290400+5290901+5410101+5500101+ 5520000+5550101+5570101+5580101+5580201+5600101+5600300+5610101+5610300+5620101+5620300-7700000), din care:	5.373.675	1.795.413
18008	Total (in baze cash) (rd.04+05)	5.373.675	1.795.413
18010	Total (in baze accrual)(rd.08+09)	5.373.675	1.795.413
18023	Alte valori (ct.5320100+5320200+5320300+5320400+5320500+5320600+5320800)	84.370	327.811
18032	Disponibilitati ale institutiilor publice locale si ale institutiilor de subordonare locala la institutiile de credit rezidente (ct.5110101+5110102+5120102+5120402+5120502+5150102+5150202+5160102+5160202+5170102+5170202+5290202+5290302+5290902+5500102+5550102+5550202+5570202+5580102+5580302+5600102+5600103+5610102+5610103+5620102+5620103), din care:	1.741.739	1.492.244
18036	Total (in baze cash) (rd.32+35)	1.741.739	1.492.244
18038	Total (in baze accrual) (rd.36+37)	1.741.739	1.492.244
18051	Disponibilitati ale institutiilor publice aflate la alti rezidenti (terti) (ct.4610109+4610209+2670108+2670208)		9.388
18052	Total (in baze cash) (rd.51)		9.388
18131	Actiuni necotate detinute de autoritatile locale la societati nefinanciare (ct.2600200-2960102)(S11)	5.756.005	5.756.005
18134	Total (la valoarea contabila neta (la valoarea de intrare mai putin ajustarile cumulate pentru pierderea de valoare) (rd.131+132+133)	5.756.005	5.756.005
18141	Participatiile autoritatilor locale la alte societati care nu sunt organizate pe actiuni (regii autonome,srl,comandita, etc.) (ct.2600300-2960103)	2.000	2.000
18142	Total (la valoarea de intrare mai putin ajustarile cumulate pentru pierderea de valoare) (rd.141)	2.000	2.000
18157	Creante comerciale necurente legale de livrari de bunuri si servicii de catre autoritatile locale sau de institutii subordonate acestora (ct.4110201+4110208+4130200+4610201-4910200-4960200) Total (rd.158+159+160+164) din care:	99.994	79.222
18158	- de la populatie(gospodariile populatiei(S14)	11.108	1.420
18159	- de la societati nefinanciare (S11),	88.886	77.802
18165	Creante comerciale curente legate de livrari de bunuri si servicii de catre autoritatile locale sau de institutii subordonate acestora(ct.2320000+2340000+4090101+4090102+4110101+4110108+4130100+4180000+4610101-4910100-4960100) Total(rd.166+167+168+172)din care de la:	125.690	148.901
18166	-de la gospodariile populatie (S14)	25.438	22.949
18167	-de la societati nefinanciare (S11)	100.252	125.952
18176	1.Creante ale bugetului local (ct.4640000-4970000). Total (rd.177+178+179+183), din care:	23.996.033	24.236.559
18177	- de la gospodariile populatie (S14)	21.915.411	21.995.695
18178	- de la societati nefinanciare (S11)	2.080.622	2.240.864
18185	Total creante (rd.176+184)	23.996.033	24.236.559
18194	Sume de primit de la Comisia Europeana/alti donatori reprezentand venituri ale bugetului general consolidat-FONDURI EXTERNE NERAMBURSABILE POSTADERARE(ct.4500504+4500505). Total, din care:(rd.195+196)		669
18195	Sume de primit de la Comisia Europeana/alti donatori-reprezentand venituri ale bugetului consolidat- buget local - FONDURI EXTERNE NERAMBURSABILE		

COD	DENUMIRE INDICATORI	Sold la inceputul anului	Sold la sfarsitul perioadei
	POSTADERARE (ct.4500504)		669
18203	1.Sume datorate tertilor reprezentand garantii si cautiuni aflate in conturile institutiilor publice (ct.4280101+4280201+4620101+4620109).Total (rd.204+205+206), din care:	623.820	814.446
18204	- salariatilor (gospodariile populatiei)(S143)	268.278	515.278
18205	- societati nefinanciare (S11)	355.542	299.168
18312	Datorii comerciale necurente legale de livrari de bunuri si servicii (ct.4010200+4030200+4040200+4050200+4620201). Total (rd.313+314+318+319), din care catre:	518.954	603.864
18313	- Societati nefinanciare(S11)	518.954	603.864
18320	Datorii comerciale curente legate de livrari de bunuri si servicii (ct.4010100+4030100+4040100+4050100+4080000+4190000+4620101). Total (rd.321+322+326+327) din care catre:	2.304.451	3.260.363
18321	-Societati nefinanciare (S11)	2.304.451	3.260.363
18331	Datoriile institutiilor publice din administratia locala catre bugete (ct.4310100+4310200+4310300+4310400+4310500+4310600+4310700+4370100+4370200+4370300+4420300+4420801+4440000+4460100+4460200+4480100)	10.005.691	6.997.339
18332	Salariile angajatilor (ct.4210000+4230000+4260000+4270100+4270300+4280101)	8.271.374	3.277.706
18333	Alte drepturi cuvenite altor categorii de persoane (ct.4260000+4270200+4270300+4290000+4380000)	524.001	627.711
18334	Datorii catre fondul de risc (ct.4620109+4620209)		26.103
18335	Total (rd.331+332+333+334)	18.801.066	10.928.859
183421	Provizioane necurente (ct.1510201+1510202+1510203+1510204+1510208), din care:	8.962.537	1.104.654
183423	Provizioane necurente reprezentand drepturi de natura salariala stabilite in favoarea personalului din sectorul bugetar prin titluri devenite executorii (din soldul ct.1510203)	2.871.725	815.913
183424	Provizioane necurente,constituite conform Legii nr.85/2016,privind plata diferentelor salariale cuvenite personalului didactic din invatamantul de stat pentru perioada octombrie 2008 -13 mai 2011 (din soldul ct.1510203)	1.581.849	
183425	Provizioane necurente pentru daune-interese moratorii sub forma dobanzii legale, pentru plata esalonata a sumelor prevazute in titluri executorii avand ca obiect acordarea unor drepturi salariale personalului din sectorul bugetar(din soldul ct.1510203)	4.508.963	288.741

Conducatorul institutiei

Conducatorul compartimentului
financiar- contabil



Primăria Municipiului Târgu Jiu

Bd. Constantin Brâncuși nr.19, Targu-Jiu, Județul Gorj, România
Tel. 40.253.213317, Fax. 40.253.214878, www.targujiu.ro, e-mail: primaria.targujiu@xnet.ro



ISO 9001

LL-C (Certification)

ISO 9001:2015

Certificat nr. 400189

Nr. 9542 din 27.02.2019

**Către ,
A.J.F.P GORJ/TREZORERIA MUNICIPIULUI TÂRGU JIU**

Prin prezenta vă înaintăm anexa 31 la data de 31.12.2019 .

Ordonator principal de credite

Primar,

Marcel –Laurențiu Romanescu

Director economic,

Ec. Narcisa Virginia Cristea



Judetul: 20 Judetul Gorj
 Anexa nr. 31

pag: 1

Unitatea administrativ-teritoriala: 4956065 CONSILIUL LOCAL MUNICIPIULUI TG-JIU
 Situatiia actiunilor / partilor sociale detinute direct / indirect de catre
 27-02-202

UAT, la operatorii economici

Valoare	Valoare	UAT	UAT	UAT	UAT	UAT	UAT	UAT
actiuni	actiuni	este	este	este	este	este	este	este
capitalul social	din capitalul social	Capital social	Capital social	Capital social	Capital social	Capital social	Capital social	Capital social
Nr. CUI al operator economic	Op.Ec de	Op.Ec de	Op.Ec de	Op.Ec de	Op.Ec de	Op.Ec de	Op.Ec de	Op.Ec de
Indirect	Indirect	Direct	Indirect	Direct	Indirect	Direct	Indirect	Direct
	(lei)	(lei)	(lei)	(lei)	(lei)	(lei)	(lei)	(lei)
1	27295841	3811 S EDILITRA PUBLIC SA SA	100,000	741.979,00	Dir.	741.979,00	741.979,00	741.979,00
2	20415711	3600 SC APAREGIO SA SA		1.021.715,00	Dir.	1.021.715,00	246.938,00	246.938,00

24,160

3 10682703 4931 SC TRANSLOC SA SA 4.769.090,00 Dir. 4.769.088,00
100,000

3 Operator(i) economic(i) la Total valoare actiuni raportate la 5.758.005,0

Conducatorul institutiei,
financiar-contabilitate, Conducatorul compartimentului



Nota:

Judetul = cel din care face parte unitatea administrativ teritoriala (UAT);
col 7 = UAT este actionar direct la operatorul economic(Op.Ec): situatia in care o UAT detine in nume propriu actiuni sau parti so

col 8 = UAT este actionar INDIRECT la Op.Ec: situatia in care un Op.Ec, la care o UAT detine in nume propriu, integral sau majorit

este actionar sau detine parti sociale la un alt Op.Ec;
In municipiul Bucuresti, autoritatile administratiei publice locale de la nivelul sectoarelor raporteaza operatorii economici la c

sociale, potrivit hotararilor Consiliului General al Municipiului Bucuresti;

col 4 = Operator economic: societate comerciala la care o UAT detine actiuni sau parti sociale; regii autonome in

subordinea autor

Anx_2049556065_31-12-2019.TXT

Situatia platilor efectuate si a sumelor declarate pentru cota-parte aferenta cheltuielilor finantate din FEN postaderare
31.12.2019

Pag: 1 - lei-

Cod indicator	Denumirea programului cu finantare UE	Plati efectuate de la titlul 56 si 58	din care:		Sume in curs de rambursare la solicitare la rambursare in anul curent	Sume in curs de rambursare la solicitare la rambursare in anul curent	Sume solicitate la rambursare in anul curent	Sume rambursate aferente cheltuielilor efectuate in anul curent	Sume rambursate in anul curent	Sume neautorizate de autoritatile de management aferente cheltuielilor efectuate in anii anteriori	Sume neautorizate de autoritatile de management aferente cheltuielilor efectuate in anii anteriori	Prefinantare dedusa din sumele solicitate la rambursare aferenta cheltuielilor efectuate in anii anteriori	Prefinantare dedusa din sumele solicitate la rambursare aferenta cheltuielilor efectuate in anii anteriori	Sume rezultate din nereguli deduse din sumele solicitate la rambursare aferente cheltuielilor efectuate in anii anteriori	Sume rezultate din nereguli deduse din sumele solicitate la rambursare aferente cheltuielilor efectuate in anii anteriori	Sume rezultate din nereguli deduse din sumele solicitate la rambursare aferente cheltuielilor efectuate in anii anteriori
			Plati efectuate pentru cota-parte FEN (alineat 02)	Plati efectuate pentru cota-parte FEN (alineat 01)												
		01	02	03	04	05	06	07	08	09	10	11	12	13	14	15
10032	Programa de dezvoltare Regionala (FER) (5501)			13.711	669	13.042	6.524		6.025		493					
10033	Programa din Fondul Special European (FS) (5502)			267.199	609	267.199			267.199		493					
10040	Total (coduri 1-5)			280.910	609	280.241	6.524		273.224		493					

Conducatorul institutiei

Conducatorul compartimentului financiar-contabil



CONTUL DE REZULTAT PATRIMONIAL

31.12.2019

pag.: 1 - lei -

COD	DENUMIRE INDICATORI	An precedent	An curent
02002	1.Venituri din impozite, taxe, contributi de asigurari si alte venituri ale bugetelor (ct.7300100+7300200+7300201+7300202+7300203+7310100+7310200+7320100 + 7330000+7340000+7350100+7350200+7350300+7350400+7350500+7350600+ 7350601+7350602+7360100+7390000+7450100+ 7450200+7450300+7450400+ 7450500+7450700+7450900+7460100+7460200+7460300+7460900)	123.339.098	138.002.658
02003	2.Venituri din activitati economice (ct.7210000+7220000+7510100+7510200+/-7090000)	8.274.242	9.503.626
02004	3.Finantari, subventii, transferuri, alocatii bugetare cu destinatie speciala (ct.7510500+7710000+7720100+7720200+7740100+7740200+7750000+ 7760000+7780000+7790101+7790109)	21.516.910	26.497.209
02005	4.Alte venituri operationale (ct.7140000+7180000+7500000+7500100+7500200 +7510300+7510400+7810200+7810300+7810401+7810402+7770000)	11.096.233	12.523.917
02006	TOTAL VENITURI OPERATIONALE (rd.02+03+04+05)	164.226.483	186.527.410
02008	1.Salarii si contributiile sociale aferente angajatilor (ct.6410000+6420000+6450100+ 6450200+6450300+6450400+6450500+6450600+6450700+6450800+6460000+ 6470000)	53.709.295	64.307.702
02009	2.Subventii si transferuri (ct.6700000+6710000+6720000+6730000+6740000+ 6750000+6760000+6770000+6780000+6790000)	30.223.350	36.209.974
02010	3.Stocuri, consumabile, lucrari si servicii executate de terti (ct.6010000+6020100+ 6020200+6020300+6020400+6020500+6020600+6020700+6020800+6020900+ 6030000+6060000+6070000+6080000+6090000+6100000+6110000+6120000+ 6130000+6140000+6220000+6230000+6240100+6240200+6260000+6270000+ 6280000+6290100)	53.233.375	67.969.074
02011	4.Cheltuieli de capital, amortizari si provizioane (ct.6290200+6810100+ 6810200+6810300+6810401+6810402+6820101+6820109+ 6820200+6890100+6890200)	14.403.301	14.585.060
02012	5. Alte cheltuieli operationale (ct.6350100+6540000+6580101+6580109)	3.924.415	2.601.030
02013	TOTAL CHELTUIELI OPERATIONALE (rd.08+09+10+11+12)	155.493.736	185.672.840
02015	- EXCEDENT (rd.06-rd.13)	8.732.747	854.570
02017	IV.VENITURI FINANCIARE (ct.7630000+7640000+7650100+7650200+7660000+ 7670000+7680000+7690000+7860300+7860400)	616	281
02018	V. CHELTUIELI FINANCIARE (ct.6630000+6640000+6650100+6650200+6660000+ 6670000+6680000+6690000+6860300+6860400+6860800)	172.061	1.019
02021	- DEFICIT (rd.18-rd.17)	171.445	738
02023	- EXCEDENT (rd.15+20-16-21)	8.561.302	853.832
02025	VIII. VENITURI EXTRAORDINARE (ct.7910000)	863.446	1.451.904
02026	IX. CHELTUIELI EXTRAORDINARE (ct.6900000+6910000)	17	2.257
02028	- EXCEDENT (rd.25-rd.26)	863.429	1.449.647
020292	- EXCEDENT (rd.23+28-24-29)	9.424.731	2.303.479
02031	- EXCEDENT (rd.29.2-29.4)	9.424.731	2.303.479

Conducatorul institutiei



Conducatorul compartimentului
financiar- contabil



BILANT
31.12.2019

pag.: 1 - lei -

COD	DENUMIRE INDICATORI	SOLD LA INCEPUTUL PERIOADEI	SOLD LA SFARSITUL PERIOADEI
01003	1.Active fixe necorporale (ct.2030000+2050000+2060000+2080100+2080200+2330000-2800300-2800500-2800800-2800801-2800809-2900400-2900500-2900801-2900809-2900800-2930100*)	350.146	309.680
01004	2.Instalatii tehnice, mijloace de transport, animale, plantatii, mobilier, aparatura birotica si alte active corporale (ct.2130100+2130200+2130300+2130400+2140000+2310000-2810301-2810302-2810303-2810304-2810400-2910301-2910302-2910303-2910304-2910400-2930200*)	36.795.222	38.502.467
01005	3.Terenuri si cladiri (ct.2110100+2110200+2120101+2120102+2120201+2120301+2120401+2120501+2120601+2120901+2310000-2810100-2810201-2810202-2810203-2810204-2810205-2810206-2810207-2810208-2910100-2910201-2910202-2910203-2910204-2910205-2910206-2910207-2910208-2930200)	2.016.713.685	2.145.670.811
01007	5.Active financiare necurente (investitii pe termen lung) peste un an (ct.2600100+2600200+2600300+2650000+2670201+2670202+2670203+2670204+2670205+2670208-2960101-2960102-2960103-2960200), din care:	6.014.304	5.871.392
01008	Titluri de participare (ct.2600100+2600200+2600300-2960101-2960102-2960103)	5.758.005	5.758.005
01009	6.Creante necurente - sume ce urmeaza a fi incasate dupa o perioada mai mare de un an (ct.4110201+4110208+4130200+4280202+4610201+4610209-4910200-4960200) din care:	153.533	1.302.492
01010	Creante comerciale necurente - sume ce urmeaza a fi incasate dupa o perioada mai mare de un an (ct.4110201+4110208+4130200+4610201-4910200-4960200)	99.994	79.222
01015	7.TOTAL ACTIVE NECURENTE (rd.03+04+05+06+07+09)	2.060.026.890	2.191.656.842
01019	1.Stocuri (ct.3010000+3020100+3020200+3020300+3020400+3020500+3020600+3020700+3020800+3020900+3030100+3030200+3040100+3040200+3050100+3050200+3070000+3090000+3310000+3320000+3410000+3450000+3460000+3470000+3490000+3510100+3510200+3540100+3540500+3540600+3560000+3570000+3580000+3590000+3610000+3710000+3810000+/-3480000+/-3780000-3910000-3920100-3920200-3920300-3930000-3940100-3940500-3940600-3950100-3950200-3950300-3950400-3950600-3950700-3950800-3960000-3970100-3970200-3970300-3980000-4420803)	27.059.275	24.114.839
01021	Creante din operatiuni comerciale, avansuri si alte decontari (ct.2320000+2340000+4090101+4090102+4110101+4110108+4130100+4180000+4250000+4280102+4610101+4610109+4730109**+4810101+4810102+4810103+4810900+4830000+4840000+4890101+4890301-4910100-4960100+5120800) din care:	142.448.228	165.447.758
01022	Creante comerciale si avansuri (ct.2320000+2340000+4090101+4090102+4110101+4110108+4130100+4180000+4610101-4910100-4960100),din care:	125.690	148.901
010221	Avansuri acordate(ct.2320000+2340000+4090101+4090102)	2.339	2.339
01023	Creante bugetare (ct.4310100**+4310200**+4310300**+4310400**+4310500**+4310600**+4310700**+4370100**+4370200**+4370300**+4420400+4420802+4440000**+4460100**+4460200**+4480200+4610102+4610104+4630000+4640000+4650100+4650200		

COD	DENUMIRE INDICATORI	SOLD LA INCEPUTUL PERIOADEI	SOLD LA SFARSITUL PERIOADEI
01024	+4660401+4660402+4660500+4660900+4810101**+4810102**+4810103**+4810900**-4970000), din care:	24.207.311	24.464.345
01025	Creantele bugetului general consolidat (ct.4630000+4640000+4650100+4650200+4660401+4660402+4660500+4660900-4970000)	23.996.033	24.236.559
01026	Creante din operatiuni cu fonduri externe nerambursabile si fonduri de la buget (ct.4500100+4500300+4500501+4500502+4500503+4500504+4500505+4500700+4510100+4510300+4510500+4530100+4540100+4540301+4540302+4540501+4540502+4540503+4540504+4550100+4550301+4550302+4550303+4560100+4560303+4560309+4570100+4570201+4570202+4570203+4570205+4570206+4570209+4570301+4570302+4570309+4580100+4580301+4580302+4610103+4730103**+4740000+4760000), din care:		75.280
01030	Sume de primit de la Comisia Europeana (ct.4500100+4500300+4500501+4500502+4500503+4500504+4500505+4500700)		669
01030	Total creante curente (rd.21+23+25+27)	166.655.539	189.987.383
01033	Conturi la trezorerie, casa in lei. (ct.5100000+5120101+5120501+5130101+5130301+5130302+5140101+5140301+5140302+5150101+5150103+5150301+5150500+5150600+5160101+5160301+5160302+5170101+5170301+5170302+5200100+5210100+5210300+5230000+5250101+5250102+5250301+5250302+5250400+5260000+5270000+5280000+5290101+5290201+5290301+5290400+5290901+5310101+5410101+5500101+5520000+5550101+5550400+5570101+5580101+5580201+5590101+5600101+5600300+5600401+5610101+5610300+5620101+5620300+5620401+5710100+5710300+5710400+5740101+5740102+5740301+5740302+5740400+5750100+5750300+5750400-7700000)	5.373.675	1.795.473
010331	Dobanda de incasat,alte valori,avansuri de trezorerie (ct.5180701+5320100+5320200+5320300+5320400+5320500+5320600+5320800+5420100)	84.370	327.811
01035	Conturi la institutii de credit, BNR, casa in valuta (ct.5110101+5110102+5120102+5120402+5120502+5130102+5130202+5140102+5140202+5150102+5150202+5150302+5160102+5160202+5170102+5170202+5290102+5290202+5290302+5290902+5310402+5410102+5410202+5500102+5550102+5550202+5570202+5580102+5580202+5580302+5580303+5590102+5590202+5600102+5600103+5600402+5610102+5610103+5620102+5620103+5620402)	1.741.739	1.492.244
01040	Total disponibilitati si alte valori (rd.33+33.1+35+35.1)	7.199.784	3.615.528
01042	6.Cheltuieli in avans (ct.4710000)		9.745
01045	7.TOTAL ACTIVE CURENTE (rd.19+30+31+40+41+41.1+42)	200.914.598	217.727.495
01046	8.TOTAL ACTIVE (rd.15+45)	2.260.941.488	2.409.384.337
01052	1.Sume necurente - sume ce urmeaza a fi platite dupa o perioada mai mare de un an (ct.2690200+4010200+4030200+4040200+4050200+4280201+4620201+4620209+5090000), din care:	1.016.651	1.142.987
01053	Datorii comerciale (ct.4010200+4030200+4040200+4050200+4620201)	518.954	603.864
01055	3.Provizioane (ct.1510201+1510202+1510203+1510204+1510208)	8.962.537	1.104.654

COD	DENUMIRE INDICATORI	SOLD LA INCEPUTUL PERIOADEI	SOLD LA SFARSITUL PERIOADEI
01058	TOTAL DATORII NECURENTE (rd.52+54+55)	9.979.188	2.247.641
01060	1.Datorii comerciale, avansuri si alte decontari (ct.2690100+4010100+4030100+4040100+4050100+4080000+4190000+4620101+4620109+4730109+4810101+4810102+4810103+4810900+4830000+4840000+4890201+5090000+5120800), din care:	251.998.633	168.584.787
010601	Decontari privind incheiere executiei bugetului de stat din anul curent (ct.4890201)	107.373.608	
01061	Datorii comerciale si avansuri (ct.4010100+4030100+4040100+4050100+4080000+4190000+4620101), din care:	2.304.451	3.260.363
010611	Avansuri primite (ct.4190000)		4
01062	2.Datorii catre bugete (ct.4310100+4310200+4310300+4310400+4310500+4310600+4310700+4370100+4370200+4370300+4400000+4410000+4420300+4420801+4440000+4460100+4460200+4480100+4550501+4550502+4550503+4620109+4670100+4670200+4670300+4670400+4670500+4670900+4730109+4810900),din care:	10.009.766	7.000.824
010631	Contributii sociale (ct.4310100+4310200+4310300+4310400+4310500+4310600+4310700+4370100+4370200+4370300)	4.965.129	1.913.178
01072	6.Salariile angajatilor (ct.4210000+4230000+4260000+4270100+4270300+4280101)	8.271.374	3.277.706
01073	7.Alte drepturi cuvenite altor categorii de persoane (pensii, indemnizatii de somaj, burse) (ct.4220100+4220200+4240000+4260000+4270200+4270300+4290000+4380000), din care:	524.001	627.711
01074	8.Venituri in avans (ct.4720000)	48.850	78.788
01078	10.TOTAL DATORII CURENTE (rd.60+62+65+70+71+72+73+74+75)	270.852.624	179.569.816
01079	11.TOTAL DATORII (rd.58+78)	280.831.812	181.817.457
01080	12.ACTIVE NETE = TOTAL ACTIVE - TOTAL DATORII = CAPITALURI PROPRII (rd.80=rd.46-79=rd.90)	1.980.109.676	2.227.566.880
01084	1.Rezerve, fonduri (ct.1000000+1010000+1020101+1020102+1020103+1030000+ 1040101+1040102+1040103+1050100+1050200+1050300+1050400+1050500+/-1060000+1060000+1320000+1330000)	1.970.465.300	2.096.364.013
01085	2.Rezultatul reportat (ct.1170000-sold creditor)	108.759.821	128.899.388
01087	4.Rezultatul patrimonial al exercitiului (ct.1210000-sold creditor)		2.303.479
01088	5.Rezultatul patrimonial al exercitiului (ct.1210000- sold debitor)	99.115.445	
01090	6.TOTAL CAPITALURI PROPRII (rd.84+85-86+87-88)	1.980.109.676	2.227.566.880

Conducatorul institutiei



Conducatorul compartimentului financiar- contabil

Capi- tol	Sub- capi- tol	Pa- ra- gra- ful	Ar- ti- col	Ali- ne- at	Denumire indicator	Prevederi bugetare initiale	Prevederi bugetare definitive	Drepturi constatate			Incasari realizate	Sfingeri pe alte cai decat incasari	Drepturi constatate de incasat
								Total, din care:	din anii precedenti	din anul curent			
A						1	2	3=4+5	4	5	6	7	8=3-6-7
0001	02				TOTAL VENITURI-BUGET LOCAL	186.606.720	204.624.950	187.047.792	23.996.033	163.051.759	161.273.360	1.537.872	24.236.560
0002					I. VENITURI CURENTE	155.990.530	167.911.020	179.151.061	23.996.033	155.155.028	153.376.629	1.537.872	24.236.560
0003					A. VENITURI FISCALE	128.516.180	142.022.540	148.373.130	10.370.471	138.002.659	136.752.183	1.119.224	10.501.723
0004					A1. IMPOZIT PE VENIT, PROFIT SI CASTIGURI DIN CAPITAL	65.946.770	74.860.970	74.632.544		74.632.544	74.632.544		
0300	02				A1.2 IMPOZIT PE VENIT, PROFIT SI CASTIGURI DIN CAPITAL DE LA PERSOANE FIZICE	65.946.770	74.860.970	74.632.544		74.632.544	74.632.544		
0302	18				IMPOZIT PE VENIT	93.770	136.430	151.082		151.082	151.082		
					Impozitul pe veniturile din transferul proprietatilor imobiliare din patrimoniul personal	93.770	136.430	151.082		151.082	151.082		
0402					COTE SI SUME DEFALCATE DIN IMPOZITUL PE VENIT	65.853.000	74.724.540	74.481.462		74.481.462	74.481.462		
0402	01				Cote defalcate din impozitul pe venit	64.653.000	73.524.540	73.524.552		73.524.552	73.524.552		
0402	05				Sume repartizate din Fondul la dispozitia Consiliului Judetean	1.200.000	1.200.000	956.910		956.910	956.910		
0700	02				A3 IMPOZITE SI TAXE PE PROPRIETATE	23.041.000	23.041.000	28.859.339	6.663.158	22.196.181	21.469.920	814.854	6.574.565
0702	01				IMPOZITE SI TAXE PE PROPRIETATE	23.041.000	23.041.000	28.859.339	6.663.158	22.196.181	21.469.920	814.854	6.574.565
					Impozit si taxa pe cladiri	17.214.000	17.214.000	20.531.092	4.378.588	16.152.504	15.641.401	593.020	4.296.671
					Impozit pe cladiri de la persoane fizice	6.728.000	6.728.000	9.498.783	3.224.552	6.274.231	6.001.644	487.407	3.009.732
0702	01	02			Impozit si taxa pe cladiri de la persoane juridice	10.486.000	10.486.000	11.032.309	1.154.036	9.878.273	9.639.757	105.613	1.286.939
0702	02				Impozit si taxa pe teren	4.109.000	4.109.000	6.446.351	2.168.787	4.277.564	4.115.762	177.844	2.152.745
					Impozit pe terenuri de la persoane fizice	1.812.000	1.812.000	3.992.342	1.805.711	2.186.631	2.118.961	147.632	1.725.749

Capi- tol	Sub- capi- tol	Pa- ra- graf	Ar- ti- col	Ali- ne- at	Denumire indicator	1	2	Drepturi constatate			6	7	8=3-6-7
								Total, din care:	din anii precedenti	din anul curent			
A					B	1	2	3=4+5	4	5	6		
0702	02	02			Impozit si taxa pe teren de la persoane juridice	1.858.000	1.858.000	1.971.421	201.018	1.770.403	1.676.201	14.332	280.888
0702	02	03			Impozitul pe terenul extravilan	439.000	439.000	482.588	162.058	320.530	320.600	15.880	146.108
					Taxe judiciare de timbru si alte taxe de timbru	1.718.000	1.718.000	1.881.896	115.783	1.766.113	1.712.757	43.990	125.149
1000	02				A4 IMPOZITE SI TAXE PE BUNURI SI SERVICII	36.842.680	41.434.840	44.179.424	3.707.272	40.472.152	39.947.941	304.370	3.927.113
1102	02				SUME DEFALCATE DIN TVA	27.992.070	32.582.070	31.926.677		31.926.677	31.926.677		
					Sume defalcate din taxa pe valoarea adaugata pentru finantarea cheltuielilor descentralizate la nivelul comunelor,oraselor, municipiilor, sectoarelor si Municipiului Bucuresti	10.570.070	10.570.070	9.927.677		9.927.677	9.927.677		
1102	06				Sume defalcate din taxa pe valoarea adaugata pentru echilibrarea bugetelor locale	16.357.000	20.816.000	20.816.000		20.816.000	20.816.000		
1102	09				Sume defalcate din taxa pe valoarea adaugata pentru finantarea invatamantului particular sau confesional acreditat	1.065.000	1.196.000	1.183.000		1.183.000	1.183.000		
1202					ALTE IMPOZITE SI TAXE GENERALE PE BUNURI SI SERVICII								
1202	07				Taxe hoteliere			95.229	94.606	623	623	94.587	19
1502	01				TAXE PE SERVICII SPECIFICE	64.050	66.210	95.229	94.606	623	623	94.587	19
					Impozit pe spectacole	64.050	66.210	76.067	1.225	74.842	73.508		2.559
1602					TAXE PE UTILIZAREA BUNURILOR, AUTORIZAREA UTILIZARII BUNURILOR			76.067	1.225	74.842	73.508		2.559

Capi- tol	Sub- capi- tol	Pa- ra- gra- ful	Ar- ti- col	Al- ne- at	Denumire indicator	Prevederi bugetare initiale	Prevederi bugetare definitive	Drepturi constatate		Incasari realizate	Stingeri pe alte cai decat incasari	Drepturi constatate de incasat	
								Total, din care:	din anii precedenti				
A					B	1	2	3=4+5	4	5	6	7	8=3-6-7
					SAU PE DESFASURAREA DE ACTIVITATI								
1602	02				Impozit pe mijloacele de transport	8.786.560	8.786.560	12.081.451	3.611.441	8.470.010	7.947.133	209.783	3.924.535
	01				Impozit pe mijloacele de transport deținute de persoane fizice*)	6.870.480	6.870.480	10.328.562	3.534.964	6.793.598	6.265.868	190.073	3.872.621
1602	02				Impozit pe mijloace de transport deținute persoane de juridice*)	5.091.870	5.091.870	8.163.284	3.342.593	4.820.691	4.360.933	153.473	3.648.878
1602	03				Taxe si tarife pentru eliberarea de licente si autorizatii de functionare	1.778.610	1.778.610	2.165.278	192.371	1.972.907	1.904.935	36.600	223.743
1602	50				Alte taxe pe utilizarea bunurilor, autorizarea utilizarii bunurilor sau pe desfasurare de activitati	1.587.390	1.587.390	1.414.161	68.009	1.346.152	1.350.906	18.917	44.338
1800	02				A6. ALTE IMPOZITE SI TAXE FISCALE	328.690	328.690	338.728	8.468	330.260	330.359	793	7.576
1802					ALTE IMPOZITE SI TAXE FISCALE	2.685.730	2.685.730	701.823	41	701.782	701.778		45
	50				Alte impozite si taxe	2.685.730	2.685.730	701.823	41	701.782	701.778		45
2900	02				C. VENITURI NEFISCALE	27.474.350	25.888.480	30.777.931	13.625.562	17.152.369	16.624.446	418.648	13.734.837
3000					C1. VENITURI DIN PROPRIETATE	3.924.510	4.229.020	5.580.015	990.135	4.589.880	4.229.060	180.421	1.170.534
3002					VENITURI DIN PROPRIETATE	3.924.510	4.229.020	5.580.015	990.135	4.589.880	4.229.060	180.421	1.170.534
	05				Venituri din concesiuni si inchirieri	3.507.260	3.507.260	4.328.047	629.743	3.698.304	3.498.657	106.617	722.773
	30				Alte venituri din concesiuni si inchirieri de catre institutiile publice	3.507.260	3.507.260	4.328.047	629.743	3.698.304	3.498.657	106.617	722.773
3002	08				Venituri din dividende		37.850	37.851		37.851			
	03				Dividende de la societatile si companiile nationale si societatile cu capital majoritar de stat		37.850	37.851		37.851			
3002	50				Alte venituri din proprietate	417.250	683.910	1.214.117	360.392	853.725	692.552	73.804	447.761
3300	02				C2. VANZARILE BUNURI SI SERVICII	23.549.840	21.659.460	25.197.916	12.635.427	12.562.489	12.395.386	238.227	12.564.303

Capi- tol	Sub- capi- tol	Pa- ra- graf	Ar- ti- col	Al- ne- at	Denumire indicator	Prevederi bugetare		Prevederi bugetare definitive	Drepturi constatate		Incasari realizate	Stingeri pe alte cai decat incasari	Drepturi constatate de incasat
						initiale	1		2	3=4+5			
B						1	2	3=4+5	4	5	6	7	8=3-6-7
3302					VENTURI DIN PRESTARI DE SERVICII SI ALTE ACTIVITATI	6.491.830	4.976.830	5.332.843	519.684	4.813.159	4.821.768	82.723	428.352
3302	08				Venituri din prestari de servicii	6.447.000	4.932.000	4.814.627		4.814.627	4.814.627		
	12				Contributia persoanelor beneficiare ale cantinelor de ajutor social	1.890	1.890	2.341		2.341	2.341		
3302	28				Venituri din recuperarea cheltuielilor de judecata, imputatii si despagubiri	42.940	42.940	515.875	519.684	-3.809	4.800	82.723	428.352
3502					AMENZI, PENALITATI SI CONFISCARI	14.863.010	13.247.450	16.762.939	11.879.947	4.882.992	4.622.221	152.542	11.988.176
	01				Venituri din amenzi si alte sanctiuni aplicate potrivit dispozitiilor legale	12.582.280	11.166.720	16.742.319	11.879.947	4.862.372	4.601.601	152.542	11.988.176
3502	01	02			Venituri din amenzi si alte sanctiuni aplicate de catre alte institutii de specialitate	12.582.280	11.166.720	16.742.319	11.879.947	4.862.372	4.601.601	152.542	11.988.176
3502	50				Alte amenzi, penalitati si confiscari	2.080.730	2.080.730	20.620		20.620	20.620		
3602					DIVERSE VENITURI	2.353.100	3.332.840	2.999.800	235.796	2.764.004	2.849.063	2.962	147.775
	01				Venituri din aplicarea prescriptiei extinctive	16.940	16.940	4.022		4.022	4.022		
3602	01	01			Venituri din aplicarea prescriptiei extinctive	16.940	16.940	4.022		4.022	4.022		
3602	06				Taxe speciale	635.340	1.397.010	1.453.718	108	1.453.610	1.452.815		903
	14				Venituri din recuperarea cheltuielilor efectuate in cursul procesului de executare silita	67.790	67.790	207.609	91.430	116.179	92.001	1.032	114.576
3602	23				Taxa de reabilitare termica	130.570	130.570	123.811	122.163	1.648	112.879	259	10.673
	31				Contributia asociatiei de proprietari pentru lucrarile de reabilitare termica	616.910	616.910	80.418		80.418	80.418		

Capi- tol	Sub- capi- tol	Pa- ra- graf	Pa- ra- gra- ful	Ar- ti- col	Ali- ne- at	Denumire indicator	Prevederi bugetare initiale	Prevederi bugetare definitive	Drepturi constatate			Incasari realizate	Stingeri pe alte cai decat incasari	Drepturi constatate de incasat
									Total, din care:	din anii precedenti	din anul curent			
A						B	1	2	3=4+5	4	5	6	7	8=3-6-7
4202	41					carbuni, combustibili petrolieri Subventii de la bugetul de stat pentru finantarea sanatatii	186.200	186.200	37.128	37.128	37.128	37.128		
4202	65					Finantarea Programului National de Dezvoltare Locala	504.500	504.500	395.717		395.717	395.717		
4202	67					Subventii din sume obtinute in urma scoatarii la licitatie a certificatelor de emisii de gaze cu efect de sera pentru finantarea proiectelor de investitii	19.644.850	19.644.850	5.400.171		5.400.171	5.400.171		
4202	69					Subventii de la bugetul de stat catre bugetele locale necesare sustinerii derularii proiectelor finantate din fonduri externe nerambursabile (FEN) postaderare, aferente perioadei de programare 2014-2020	1.087.550	2.668.780	46.840		46.840	46.840		
4302	20					SUBVENTII DE LA ALTE ADMINISTRATII Alte subventii primite de la administra- tia centrala pentru finantarea unor activitati	469.730	469.730	258.708		258.708	258.708		
4302	34					Sume alocate din bugetul ANCPPI pentru finantarea lucrarilor de inregistrare sistematica din cadrul Programului national de cadastru si carte funciara ALTE SUME PRIMITE DE LA UE	309.730	309.730	258.708		258.708	258.708		
4602	04					Alte sume primite din fonduri de la Uniunea Europeana pentru programele	160.000	160.000	33.034		33.034	33.034		

Capi- tol	Sub- capi- tol	Pa- ra- graf	Pa- pa / Titlu	Ar- ti- col	Al- ne- at	Denumire indicator	Prevederi bugetare initiale	Prevederi bugetare definitive	Drepturi constatate			Incasari realizate	Stingeri pe alte cai decat incasari	Drepturi constatate de incasat
									Total, din care:	din anii precedenti	din anul curent			
A						B	1	2	3=4+5	4	5	6	7	8=3-6-7
4802						operationale finantate din cadrul financiar 2014-2020	33.040	33.034	33.034	33.034	33.034	33.034		
4802	01					SUME PRIMITE DE LA UE/ALTI DONATORI IN CONTUL PLATILOR EFECTUATE SI PREFINANATARI	7.111.000	11.338.600	273.224	273.224	273.224	273.224		
4802	02					AFERENTIE CADRULUI FINANCIAR 2014-2020 / Fondul European de Dezvoltare Regionala(FEDR)	6.037.670	10.265.270	6.025	6.025	6.025	6.025		
						Sume primite in contul platilor efectuate in anul curent	6.037.670	10.265.270	6.025	6.025	6.025	6.025		
						Fondul Social European(FSE)	1.073.330	1.073.330	267.199	267.199	267.199	267.199		
						Sume primite in contul platilor efectuate in anul curent	1.073.330	1.073.330	267.199	267.199	267.199	267.199		

Capi- tol	Sub- capi- tol	Pe- ra- graf	Gr- pa / Titlu	Ar- ti- col	Al- ne- at	Denumire indicator	Credite de angajament			Credite bugetare		Angajamente legale	Plati efectuate	Angajamente legale de platit	Cheltuieli efective
							initiale	definitive	3	initiale	definitive				
A							1	2	3	4	5	6	7	8=6-7	9
5002						B									
						TOTAL CHELTUIELI	367.732.630	190.585.520	208.603.760	191.961.565	222.868.738	164.850.372	58.018.366	159.633.084	
5100	02					Partea I-a SERVICII PUBLICE GENERALE	3.424.470	26.635.410	26.091.930	25.365.461	27.055.214	24.281.209	2.774.005	24.530.794	
5102						AUTORITATI PUBLICE SI ACTIUNI EXTERNE	3.344.230	17.117.170	17.192.670	16.473.244	18.219.831	15.482.278	2.737.553	15.629.676	
	01					Autoritati executive si legislative	3.344.230	17.117.170	17.192.670	16.473.244	18.219.831	15.482.278	2.737.553	15.629.676	
	03					Autoritati executive	3.344.230	17.117.170	17.192.670	16.473.244	18.219.831	15.482.278	2.737.553	15.629.676	
5402						ALTE SERVICII PUBLICE GENERALE	80.240	9.518.240	8.902.140	8.895.101	8.838.267	8.801.815	36.452	8.901.058	
	10					Servicii publice comunitare de									
						evidenta a persoanelor	240	2.011.240	1.867.140	1.865.106	1.865.106	1.865.106		1.892.719	
5402	50					Alte servicii publice generale	80.000	7.507.000	7.035.000	7.029.995	6.973.161	6.936.709	36.452	7.008.339	
5502						TRANZACTII PRIVIND DATORIA PUBLICA SI									
						IMPRUMUTURI			-2.880	-2.884	-2.884	-2.884		60	
6000	02					Partea II-a APARARE, ORDINE PUBLICA SI									
						SIGURANTA NATIONALA									
6102						ORDINE PUBLICA SI SIGURANTA NATIONALA	107.100	10.968.860	11.166.480	10.879.797	10.879.797	10.833.145	46.652	10.863.027	
	03					Ordine publica	107.100	10.968.860	11.166.480	10.879.797	10.879.797	10.833.145	46.652	10.863.027	
	04					Politie comunitara	107.100	10.767.400	10.960.520	10.676.666	10.676.666	10.640.027	36.639	10.571.984	
	05					Protectie civila si protectia contra	107.100	10.767.400	10.960.520	10.676.666	10.676.666	10.640.027	36.639	10.571.984	
						incendiilor (protectie civila									
						nonmilitara)		201.460	205.960	203.131	203.131	193.118	10.013	291.043	
6500	02					Partea III-a CHELTUIELI SOCIAL-CULTURALE	83.959.270	94.392.470	98.603.250	92.677.847	109.723.167	76.657.521	33.065.646	73.503.657	
6502						INVATAMANT	36.110.230	35.417.800	36.857.300	32.201.102	42.573.375	22.570.663	20.002.712	17.483.251	
	03					Invatamant prescolar si primar	16.231.440	11.259.220	10.831.820	6.658.792	9.768.499	5.203.962	4.564.537	4.507.169	
	01					Invatamant prescolar	16.231.440	9.861.120	9.530.420	5.357.392	8.576.980	4.016.959	4.560.021	3.357.394	
	02					Invatamant primar		1.398.100	1.301.400	1.301.400	1.191.519	1.187.003	4.516	1.149.775	
	04					Invatamant secundar	19.878.790	23.676.880	25.550.550	25.067.530	32.568.884	16.930.709	15.438.175	12.544.595	
	01					Invatamant secundar inferior	2.642.320	7.791.010	8.698.040	8.413.400	8.743.334	7.595.305	1.148.029	3.499.429	

Capi- tol	Sub- cap- tol	Pa- ra- graf	Gru- pa / Titlu col	Ali- ne- at	Denumire indicator	Credite de angajament		Credite bugetare		Angajamente bugetare	Angajamente legale	Plati efectuate	Angajamente legale de platit	Cheltuieli efective
						initiale	definitive	initiale	definitive					
A					B					8=6-7				
					1	2	3	4	5	6	7	8=6-7	9	
6502	02				Invatamant secundar superior	17.236.470	15.647.470	16.585.890	16.387.510	23.360.332	9.070.186	14.290.146	8.783.743	
	03				Invatamant profesional		238.400	266.620	266.620	265.218	265.218		261.423	
	05				Invatamant postliceal		431.700	424.930	424.930	415.492	415.492		415.287	
	50				Alte cheltuieli in domeniul invatamantului		50.000	50.000	49.850	20.500	20.500		16.200	
6602					SANATATE		7.096.500	6.306.360	6.292.194	6.026.147	5.299.297	726.850	5.282.644	
	08				Servicii de sanatate publica		7.096.500	5.579.500	5.565.336	5.299.297	5.299.297		5.282.644	
	50				Alte cheltuieli in domeniul sanataii			726.860	726.858	726.850	726.850		726.850	
	50				Alte institutii si actiuni sanitare			726.860	726.858	726.850	726.850		726.850	
6702					CULTURA, RECREERE SI RELIGIE		47.789.040	26.762.260	26.383.163	33.753.997	21.443.199	12.310.798	22.931.453	
	03				Servicii culturale		105.580	6.933.100	6.836.692	6.840.854	6.832.655	8.199	7.643.988	
	04				Institutii publice de spectacole si concerte			5.322.000	5.324.000	5.252.110	5.252.110		5.252.110	
6702	03				Case de cultura		104.210	104.210	104.108	104.108	104.008	100		
	12				Consolidarea si restaurarea monumentelor istorice		1.370	65.390	65.385	65.385	65.385		891.938	
	30				Alte servicii culturale		1.621.500	1.439.500	1.415.089	1.419.251	1.411.152	8.099	1.499.940	
	05				Servicii recreative si sportive		16.641.210	11.234.190	10.966.859	12.284.922	10.953.749	1.331.173	11.789.707	
	01				Sport		1.275.000	1.061.000	998.972	998.972	998.972		998.972	
	02				Tineret		106.100	6.100	6.027	6.027	6.027		6.027	
	03				Intretinere gradini publice, parcuri zone verzi, baze sportive si de agrement		16.641.210	6.768.830	10.167.090	9.961.860	9.948.750	1.331.173	10.784.708	
6702	50				Alte servicii in domeniile culturii, recreerii si religiei		31.042.250	7.553.110	8.594.970	14.628.221	3.656.795	10.971.426	3.497.758	
6802					ASIGURARI SI ASISTENTA SOCIALA		60.000	28.669.000	27.801.388	27.369.648	27.344.362	25.286	27.606.309	
	04				Asistenta acordata persoanelor in varsta		15.000	30.000	35.570					

Capi- tol	Sub- capi- tol	Pa- ra- graf	Gru- pa / Titlu	Ar- ti- col	Ali- ne- at	Denumire indicator	Credite de angajament		Credite bugetare		Angajamente bugetare	Angajamente legale	Plati efectuate	Angajamente legale de platit	Cheltuieli efective
							initiale	definitive	initiale	definitive					
A							1	2	3	4	5	6	7	8=6-7	9
6802	05					B	Asistenta sociala in caz de boli si invaliditati			19.460.000	19.043.360	19.141.498	19.141.498		19.388.907
6802	05	02					Asistenta sociala in caz de invaliditate			19.460.000	19.043.360	19.141.498	19.141.498		19.388.907
6802	06						Asistenta sociala pentru familie si copii			434.000	362.000	339.443	333.361	6.082	332.202
6802	11						Crese			2.900.000	2.667.400	2.611.802	2.611.296	506	2.586.639
6802	15						Prevenirea excluderii sociale	45.000		5.692.000	5.339.000	4.958.111	4.939.572	18.539	4.970.318
	01						Ajutor social			250.000	250.000	73.863	73.863		74.248
	02						Canine de ajutor social			5.442.000	5.089.000	4.884.248	4.863.709	18.539	4.896.070
6802	50						Alte cheltuieli in domeniul asigurarilor si asistentei sociale	45.000		353.000	330.000	318.794	318.635	159	328.243
6802	50	50					Alte cheltuieli in domeniul asistentei sociale			353.000	330.000	318.794	318.635	159	328.243
7000	02						Partea IV-a SERVICII SI DEZVOLTARE PUBLICA, LOCUINTE, MEDIU SI APE			38.237.650	44.859.060	48.251.468	33.383.600	14.865.868	30.808.101
7002							LOCUINTE, SERVICII SI DEZVOLTARE PUBLICA	56.988.000		19.920.780	23.111.260	22.942.052	13.673.682	9.268.370	14.948.315
	03						Locuinte			2.030.120	1.728.380	1.684.188	221.920	1.462.268	475.223
	05	01					Dezvoltarea sistemului de locuinte	12.953.680		2.030.120	1.728.380	1.684.188	221.920	1.462.268	475.223
	05						Alimentare cu apa si amenajari hidrotehnice			359.000	360.720	383.128	171.212	211.916	171.093
	06	01					Alimentare cu apa	430.550		359.000	360.720	383.128	171.212	211.916	171.093
	06						Iluminat public si electrificari	430.550		359.000	360.720	383.128	171.212	211.916	171.093
	50						Alte servicii in domeniile locuintelor, serviciilor si dezvoltarii comunale	24.753.710		6.082.200	6.955.900	4.342.881	3.693.013	647.868	4.380.555
7402							PROTECTIA MEDIULUI	8.728.320		11.449.460	14.086.260	16.531.855	9.585.537	6.946.318	9.721.444
	05						Salubritate si gestiunea deseurilor	10.121.740		18.316.850	21.747.800	25.309.416	19.711.918	5.597.498	15.859.786
	05						Salubritate	8.065.000		8.065.000	12.520.364	12.520.364	12.266.394	253.970	12.520.345
	01						Salubritate	8.065.000		8.065.000	12.520.364	12.520.364	12.266.394	253.970	12.520.345

Capi- tol	Sub- capi- tol	Fa- ra- gra- f	Gru- pa / Titlu	Ar- ti- col	Al- ne- at	Denumire indicator	Credite de angajament		Credite bugetare		Angajamente legale	Plati efectuate	Angajamente legale de platit	Cheltuieli efective	
							initiale	definitive	initiale	definitive					
A							1	2	3	4	5	6	7	8=6-7	9
B															
7402	06					Canalizarea si tratarea apelor reziduale		10.121.740	9.551.850	8.306.250	8.294.042	11.933.423	6.589.895	5.343.528	2.483.812
	50					Alte servicii in domeniul protectiei mediului			700.000	868.540	855.576	855.629	855.629	855.629	
8000	02					Partea V-a ACTIUNI ECONOMICE		223.253.790	20.351.150	27.883.040	21.630.600	26.959.092	19.692.897	7.266.195	20.127.505
8402						TRANSPORTURI		223.253.790	20.351.150	27.883.040	21.630.600	26.959.092	19.692.897	7.266.195	20.127.505
	03					Transport rutier		223.253.790	20.301.150	27.883.040	21.630.600	26.959.092	19.692.897	7.266.195	20.127.505
	02					Transport in comun		167.615.860	7.124.000	13.598.580	7.645.633	7.733.812	6.887.113	846.699	7.116.644
	03					Strazi		55.637.990	13.177.150	14.284.460	13.984.967	19.225.280	12.805.784	6.419.496	13.910.861
	50					Alte cheltuieli in domeniul transporturilor			50.000						

Capi- tol	Sub- capi- tol	Pa- ra- graf	Ar- ti- col	Ali- ne- at	Denumire indicator	Credite de angajament			Credite bugetare		Angajamente bugetare	Angajamente legale	Plati efectuate	Angajamente legale de platit	Cheltuieli efective
						initiale	definitive	1	2	3					
5002					B										
					TOTAL CHELTUIELI		367.732.630	190.585.520	208.603.760	191.961.565	222.868.738	164.850.372	58.018.366	159.633.084	
	01				CHELTUIELI CURENTE		217.766.230	144.491.270	166.749.010	151.703.538	154.924.251	143.821.219	11.103.032	145.305.675	
	10				TITLUL I CHELTUIELI DE PERSONAL			51.761.500	49.367.480	49.233.775	48.595.865	48.595.865		48.920.492	
	20				TITLUL II BUNURI SI SERVICII			47.574.910	64.265.530	62.761.997	61.636.633	58.584.750	3.051.883	59.512.749	
	40				TITLUL IV SUBVENTII			7.108.000	7.708.000	7.619.367	7.619.367	6.870.644	748.723	7.110.740	
	51				TITLUL VI TRANSFERURI INTRE UNITATI ALE ADMINISTRATIEI PUBLICE			17.091.000	17.125.540	16.708.326	16.708.326	16.708.326		16.708.326	
	55				TITLUL VII ALTE TRANSFERURI			1.266.860	2.130.580	1.947.769	1.927.165	1.927.165		1.901.339	
	56				TITLUL VIII PROIECTE CU FINANTARE DIN FONDURI EXTERNE NERAMBURSABILE (FEN) POSTADERARE			9.544.490	9.814.490	9.144.801	8.871.271	8.871.271		4.639 8.976.846	
	57				TITLUL VIII ASISTENTA SOCIALA										
	58				TITLUL X PROIECTE CU FINANTARE DIN FONDURI EXTERNE NERAMBURSABILE										
	59				CADRULUI FINANCIAR 2014-2020		217.766.230	8.392.510	14.342.390	2.315.936	7.636.764	334.338	7.302.426	226.892	
	70				TITLUL XI ALTE CHELTUIELI			1.752.000	1.995.000	1.971.567	1.928.860	1.928.860		1.943.652	
	71				CHELTUIELI DE CAPITAL		149.966.400	46.094.250	42.642.780	41.067.477	68.753.937	21.838.603	46.915.334	14.327.409	
	72				TITLUL XIII ACTIVE NEFINANCIARE		146.838.400	46.094.250	39.514.780	37.939.477	65.625.937	21.758.743	43.867.194	14.327.409	
	72				TITLUL XIV ACTIVE FINANCIARE		3.128.000		3.128.000	3.128.000	3.128.000	79.860	3.048.140		
	84				PLATE EFECTUATE IN ANII PRECEDENTI SI RECUPERATE IN ANUL CURENT				-788.030	-809.450	-809.450	-809.450			
	85				Titlul XIX PLATI EFECTUATE IN ANII PRECEDENTI SI RECUPERATE IN ANUL CURENT				-788.030	-809.450	-809.450	-809.450			
5100	02				Partea I-a SERVICII PUBLICE GENERALE		3.424.470	26.635.410	26.091.930	25.365.461	27.055.214	24.281.209	2.774.005	24.530.794	
5102					AUTORITATI PUBLICE SI ACTIUNI EXTERNE		3.344.230	17.117.170	17.192.670	16.473.244	18.219.831	15.482.278	2.737.553	15.629.676	

Capi- tol	Sub- capi- tol	Pa- ra- graf	Gru- pa / Titlu	Ar- ti- col	Al- ne- at	Denumire indicator	Credite de angajament			Credite bugetare		Angajamente legale	Plati efectuate	Angajamente legale de platit	Cheltuieli efective
							initiale	definitive	2	3	4				
			A			B	1	2	3	4	5	6	7	8=6-7	9
	01					CHELTUIELI CURENTE		2.976.290	16.559.500	16.929.560	16.215.025	17.806.912	15.224.059	2.582.853	15.426.224
	10					TITLUL I CHELTUIELI DE PERSONAL			13.363.000	13.270.080	13.190.801	13.190.801	13.190.801		13.353.405
	10	01				Cheltuieli salariale in bani			13.051.000	12.742.080	12.691.407	12.691.407	12.691.407		12.845.570
	10	01	01			Salarii de baza			10.243.000	10.316.000	10.288.420	10.288.420	10.288.420		10.574.887
	10	01	05			Sporuri pentru conditii de munca			1.500.000	1.259.000	1.255.876	1.255.876	1.255.876		1.277.556
	10	01	06			Alte sporuri			49.000	41.000	35.702	35.702	35.702		35.830
	10	01	12			Indemnizatii plătite unor persoane din afara unitatii			420.000	410.000	408.536	408.536	408.536		409.742
	10	01	13			Drepturi de delegare			9.000	9.000	2.226	2.226	2.226		2.226
	10	01	17			Indemnizatii de hrana			590.000	485.000	484.765	484.765	484.765		399.989
	10	01	30			Alte drepturi salariale in bani			240.000	222.080	215.882	215.882	215.882		145.340
	10	02				Cheltuieli salariale in natura				230.000	211.600	211.600	211.600		215.250
	10	02	06			Vouchere de vacanta				250.000	211.600	211.600	211.600		215.250
	10	03				Contributii			312.000	298.000	287.794	287.794	287.794		292.585
	10	03	01			Contributii de asigurari sociale de stat			7.000	7.000	3.306	3.306	3.306		3.306
	10	03	02			Contributii de asigurari de somaj			500	500	110	110	110		110
	10	03	03			Contributii de asigurari sociale de sanatate			2.300	2.300	1.091	1.091	1.091		1.091
	10	03	04			Contributii de asigurari pentru accidente de munca si boli profesionale			500	500	30	30	30		30
	10	03	06			Contributii pentru concedii si indemnizatii			700	700	177	177	177		177
	10	03	07			Contributia asiguratorie pentru munca			301.000	287.000	283.080	283.080	283.080		287.871
	20					TITLUL II BUNURI SI SERVICII			1.703.760	2.181.620	1.767.619	1.767.619	1.522.893	244.726	1.689.653
	20	01				Bunuri si servicii			1.118.960	1.196.060	1.133.294	1.133.294	1.001.816	131.478	1.128.722

Capi- tol	Sub- capi- tol	Pa- ra- graf	Gru- pa / Titlu	Ar- fi- col	Ali- ne- at	Denumire indicator	Credite de angajament		Credite bugetare		Angajamente bugetare	Angajamente legale	Plati efectuate	Angajamente legale de platit	Cheltuieli efective
							initiale	definitive	initiale	definitive					
A							1	2	3	4	5	6	7	8=6-7	9
B															
20	01		01			Furnituri de birou	83.500		83.500	83.496	83.496	79.742	3.754	59.443	
20	01		02			Materiale pentru curatenie	14.280		14.280	14.254	14.254	14.254		6.950	
20	01		03			Încalzit, iluminat si forta motrica	224.960		224.960	197.629	197.629	186.881	10.748	200.293	
20	01		04			Apa, canal si salubritate	51.000		51.000	40.831	40.831	40.831		41.345	
20	01		05			Carburanti si lubrifianti	24.000		24.000	21.006	21.006	21.006		21.006	
20	01		06			Piese de schimb	5.000		3.100	3.094	3.094	3.094		3.094	
20	01		08			Posta, telecomunicatii, radio, tv, internet	165.160		165.160	150.757	150.757	143.024	7.733	143.808	
20	01		30			Alte bunuri si servicii pentru întretinere si functionare	551.060		630.060	622.227	622.227	512.984	109.243	652.783	
20	02					Reparatii curente	36.900		55.700	52.730	52.730	49.065	3.665	52.424	
20	05					Bunuri de natura obiectelor de inventar	40.910		30.010	29.935	29.935	29.476	459	8.491	
20	05		30			Alte obiecte de inventar	40.910		30.010	29.935	29.935	29.476	459	8.491	
20	06					Deplasari, detasari, transferari	40.000		34.900	33.679	33.679	26.779	6.900	26.779	
20	06		01			Deplasari interne, detasari, transferari	30.000		28.900	28.174	28.174	21.274	6.900	21.274	
20	06		02			Deplasari in strainatate	10.000		6.000	5.505	5.505	5.505		5.505	
20	12					Consultanta si expertiza	9.000		73.260	67.850	67.850	9.850	58.000	67.850	
20	13					Pregatire profesionala	15.000		3.480	3.480	3.480	3.480		3.480	
20	14					Protectia muncii	35.150		21.150	19.459	19.459	17.359	2.100	17.359	
20	30					Alte cheltuieli	407.840		767.060	427.192	427.192	385.068	42.124	384.548	
20	30		01			Reclama si publicitate	250.900		145.900	139.529	139.529	98.462	41.067	100.602	
20	30		02			Protocol si reprezentare	15.000		10.000	9.650	9.650	8.593	1.057	5.890	
20	30		03			Prime de asigurare non-viata	12.000		10.100	10.033	10.033	10.033		10.033	
20	30		04			Chirii	2.000		2.000	1.084	1.084	1.084		1.084	
20	30		30			Alte cheltuieli cu bunuri si servicii	147.940		599.060	266.896	266.896	266.896		266.939	
55						TITLUL VII ALTE TRANSFERURI			26.620	25.826	25.826	25.826		25.826	

Capi- toi	Sub- capi- toi	Pa- ra- graf	Gru- pa / Titlu	Ar- ti- col	Ali- ne- at	Denumire indicator	Credite de angajament		Credite bugetare		Angajamente legale	Plati efectuate	Angajamente legale de platit	Cheltuieli efective	
							initiale	definitive	initiale	definitive					
A						B	1	2	3	4	5	6	7	8=6-7	9
						IN ANUL CURENT									
5402	85	01				Plati efectuate in anii precedenti si recuperate in anul curent				-91.510	-91.519	-91.519	-91.519		
	85	01	01			Plati efectuate in anii precedenti si recuperate in anul curent (SF)				-91.510	-91.519	-91.519	-91.519		
	01					ALTE SERVICII PUBLICE GENERALE		80.240	9.518.240	8.902.140	8.895.101	8.838.267	8.801.815	36.452	8.901.058
	10					CHELTUIELI CURENTE			9.373.000	8.860.530	8.853.684	8.796.850	8.760.398	36.452	8.755.663
	10	01				TITLUL I CHELTUIELI DE PERSONAL			8.041.000	7.524.900	7.524.188	7.507.015	7.507.015		7.512.835
	10	01	01			Cheltuieli salariale in bani			7.828.000	7.228.800	7.228.456	7.215.163	7.215.163		7.219.984
	10	01	01			Salarii de baza			6.318.000	6.005.500	6.005.460	5.999.633	5.999.633		6.035.278
	10	01	05			Sporuri pentru conditii de munca			873.000	779.000	778.810	775.998	775.998		779.340
	10	01	12			Indemnizatii plătite unor persoane din afara unitatii			11.000	2.850	2.832	2.080	2.080		2.080
	10	01	13			Drepturi de delegare			3.000	1.000	1.000	100	100		100
	10	01	17			Indemnizatii de hrana			355.000	298.500	298.479	297.692	297.692		296.662
	10	01	30			Alte drepturi salariale in bani			268.000	141.950	141.875	139.660	139.660		106.524
	10	02				Cheltuieli salariale in natura				127.950	127.950	127.700	127.700		127.700
	10	02	06			Vouchere de vacanta				127.950	127.950	127.700	127.700		127.700
	10	03				Contributii			213.000	168.150	167.782	164.152	164.152		165.151
	10	03	01			Contributii de asigurari sociale de stat					2.546	2.226	2.226		2.226
	10	03	02			Contributii de asigurari de somaj			2.700	2.550	2.546	2.226	2.226		2.226
	10	03	03			Contributii de asigurari sociale de sanatate			1.200	1.100	1.018	71	71		71
	10	03	04			Contributii de asigurari pentru accidente de munca si boli profesionale			1.500	1.200	1.181	734	734		734
	10	03							1.100	1.100	1.010	26	26		26

Capi- tol	Sub- cap- tol	Pa- ra- graf	Gru- pa / Titlu	Ar- fi- col	Ali- ne- at	Denumire indicator	Credite de angajament				Credite bugetare		Angajamente legale	Plati efectuate	Angajamente legale de platit	Cheltuieli efective
							1	2	3	4	5	6				
A							1	2	3	4	5	6	7	8=6-7	9	
B																
10	03	06				Contribuții pentru concedii și indemnizatii			45.100	100	11	11	11		11	
10	03	07				Contribuția asiguratorie pentru munca			161.600	162.100	161.084	161.084	161.084		162.083	
20						TITLUL II BUNURI SI SERVICII			1.249.000	1.256.530	1.211.925	1.175.473	1.175.473	36.452	1.164.080	
20	01					Bunuri și servicii			1.124.500	1.151.830	1.119.060	1.093.159	1.093.159	25.901	1.080.226	
20	01	01				Furnituri de birou			33.500	36.500	35.123	35.123	35.123		32.373	
20	01	02				Materiale pentru curatenie			3.000	4.000	3.457	3.457	3.457		3.457	
20	01	03				Încalzit, iluminat și forță motrică			87.000	99.000	95.613	91.065	91.065	4.548	95.803	
20	01	04				Apa, canal și salubritate			8.000	10.000	9.503	8.881	8.881	622	9.504	
20	01	05				Carburanți și lubrifianți			9.000	7.000	6.750	6.750	6.750		8.340	
20	01	06				Piese de schimb			1.000	1.500	1.163	1.163	1.163		1.163	
20	01	08				Posta, telecomunicații, radio, tv, internet			509.000	494.500	488.798	482.795	482.795	6.003	478.912	
20	01	30				Alte bunuri și servicii pentru întreținere și funcționare			474.000	499.330	478.653	463.925	463.925	14.728	450.674	
20	02					Reparații curente			10.000	6.000	1.575	1.575	1.575		1.575	
20	05					Bunuri de natură obiectelor de inventar			22.500	17.200	15.867	15.867	15.867		7.726	
20	05	30				Alte obiecte de inventar			22.500	17.200	15.867	15.867	15.867		7.726	
20	06					Deplasări, detașări, transferări			2.000	2.000	1.245	1.245	1.245		1.245	
20	06	01				Deplasări interne, detașări, transferări			2.000	2.000	1.245	1.245	1.245		1.245	
20	11					Carti, publicații și materiale documentare										
									1.000							
20	13					Pregătire profesională			35.000	12.000	11.880	11.880	11.880		11.880	
20	14					Protecția muncii			3.000	1.500	1.400	1.400	1.400		1.400	
20	30					Alte cheltuieli			51.000	66.000	60.898	50.347	50.347	10.551	60.028	
20	30	03				Prime de asigurare non-viața			4.000	4.000	3.477	3.477	3.477		3.477	

Capi- tol	Sub- capi- tol	Pa- ra- graf	Gr- pa/ Titlu	Ar- ti- col	Al- ne- at	Denumire indicator	Credite de angajament				Credite bugetare		Angajamente legale	Plati efectuate	Angajamente legale de platit	Cheltuieli efective
							initiale	definitive	initiale	definitive	initiale	definitive				
A							1	2	3	4	5	6	7	8=6-7	9	
B																
	20	30	09			Executarea silita a creantelor bugetare				5.000						
	20	30	30			Alte cheltuieli cu bunuri si servicii				42.000						56.551
	59					TITLUL XI ALTE CHELTUIELI				83.000						78.748
	59	17				Despagubiri civile				63.000						62.942
	59	40				Sume aferente persoanelor cu handicap neincadrate				20.000						15.806
	70					CHELTUIELI DE CAPITAL		80.240		145.240						145.395
	71					TITLUL XIII ACTIVE NEFINANCIARE		80.240		145.240						145.395
	71	01				Active fixe		80.240		145.240						145.395
	71	01	01			Constructii		80.240		145.240						145.395
	71	01	02			Masini, echipamente si mijloace de transport		240		240						239
	71	01	03			Mobilier, aparatura birou si alte active corporale		21.000		21.000						23.383
	71	01	30			Alte active fixe		49.000		49.000						68.272
	84					(inclusiv reparatii capitale)		10.000		75.000						53.501
	85					PLATI EFECTUATE IN ANII PRECEDENTI SI RECUPERATE IN ANUL CURENT										
	85	01				Titlu XIX PLATI EFECTUATE IN ANII PRECEDENTI SI RECUPERATE IN ANUL CURENT										
	85	01	01			Plati efectuate in anii precedenti si recuperate in anul curent										
	85	01	01			Plati efectuate in anii precedenti si recuperate in anul curent (SF)										
	TRANZACTII PRIVIND DATORIA PUBLICA SI															

Capi- tol	Sub- capit- ol	Pa- ra- graf	Gru- pa / Titlu col	Ar- si- col	Al- ne- at	Denumire indicator	Credite de angajament		Credite bugetare		Angajamente bugetare	Angajamente legale	Plati efectuate	Angajamente legate de plati	Cheltuieli efective
							initiale	definitive	initiale	definitive					
A						B	1	2	3	4	5	6	7	8=6-7	9
						intretinere si functionare			143.000	148.500	146.021	146.021	136.161	9.860	146.021
	20	05				Bunuri de natura obiectelor de inventar				2.800	2.737	2.737	2.737		146.021
	20	05	30			Alte obiecte de inventar			2.800	2.800	2.737	2.737	2.737		2.737
	51					TITLUL VI TRANSFERURI INTRE UNITATI ALE ADMINISTRATIEI PUBLICE									
	51	01				Transferuri curente			10.511.000	10.757.540	10.473.829	10.473.829	10.473.829		10.473.829
	51	01	01			Transferuri catre institutiile publice			10.511.000	10.757.540	10.473.829	10.473.829	10.473.829		10.473.829
	70					CHELTUIELI DE CAPITAL									
	71					TITLUL XIII ACTIVE NEFINANCIARE									
	71	01				Active fixe	107.100		299.860	246.440	246.297	246.297	209.658	36.639	232.247
	71	01	01			Constructii	107.100		299.860	246.440	246.297	246.297	209.658	36.639	232.247
	71	01	02			Masini, echipamente si mijloace de transport		28.180		98.160	98.155	98.155	98.155		98.155
	71	01	03			Mobilier, aparatura birotica si alte active corporale				28.180	28.174	28.174	28.174		90.632
	71	01	30			Alte active fixe		10.000		86.780	86.780	86.780	53.460	33.320	43.460
						(inclusiv reparatii capitale)		68.920	69.920	33.320	33.188	33.188	29.869	3.319	
6500	02					Partea III-a CHELTUIELI SOCIAL-CULTURALE		83.959.270	94.392.470	98.603.250	92.677.847	109.723.167	76.657.521	33.065.646	73.303.657
6502						INVATAMANT		36.110.230	35.417.800	36.857.300	32.201.102	42.573.375	22.570.663	20.002.712	17.483.251
	01					CHELTUIELI CURENTE		8.913.350	18.478.800	20.984.720	17.257.672	18.858.537	14.927.795	3.930.742	14.076.980
	10					TITLUL I CHELTUIELI DE PERSONAL			250.000	270.000	270.000	251.248	251.248		251.248
	10	02				Cheltuieli salariale in natura			250.000	270.000	270.000	251.248	251.248		251.248
	10	02	05			Transportul la si de la locul de munca			250.000	270.000	270.000	251.248	251.248		251.248
	20					TITLUL II BUNURI SI SERVICII			10.175.880	12.724.300	12.709.723	12.303.217	11.927.675	375.542	11.083.785
	20	01				Bunuri si servicii		8.322.810	8.801.560	8.801.560	8.801.560	8.443.549	8.430.234	13.315	8.470.025
	20	01	01			Furnituri de birou		157.000	157.070	157.070	157.070	143.019	138.503	4.516	126.664

Capi- tol	Sub- gra- f	Pa- ra- gra- ful	Ar- ti- col	Al- ne- at	Denumire indicator	Credite de angajament		Credite bugetare		Angajamente bugetare	Angajamente legale	Plati efectuate	Angajamente legale de platit	Cheltuieli efective
						initiale	definitive	initiale	definitive					
A					B									
					1	2	3	4	5	6	7	8=6-7	9	
20	30	03			Prime de asigurare non-viata			6.500	7.500	7.500	7.162	7.162		7.162
20	30	04			Cabriti			409.900	432.900	432.900	432.109	432.109		432.109
20	30	30			Alte cheltuieli cu bunuri si servicii			12.300	223.110	223.110	216.659	216.659		216.659
55					TITLUL VII ALTE TRANSFERURI			1.084.860	1.215.860	1.215.860	1.195.264	1.195.264		1.195.264
55	01				A. Transferuri interne			1.084.860	1.215.860	1.215.860	1.195.264	1.195.264		1.195.264
55	01	63			Finantarea invatamantului particular sau confesional acreditat			1.084.860	1.215.860	1.215.860	1.195.264	1.195.264		1.195.264
56					TITLUL VIII PROIECTE CU FINANTARE DIN FONDURI EXTERNE NERAMBURSABILE (FEN)									
56	01				POSTADERARE									178
56	01	02			Programa din Fondul European de Dezvoltare Regionala (FEDR)									178
56	01	02			Finantarea externa nerambursabila									178
57					TITLUL VIII ASISTENTA SOCIALA			1.731.490	1.531.490	1.531.340	1.259.056	1.259.056		1.254.757
57	02				Ajutoare sociale			1.731.490	1.531.490	1.531.340	1.259.056	1.259.056		1.254.757
57	02	01			Ajutoare sociale in numerar			1.681.490	1.481.490	1.481.490	1.238.556	1.238.556		1.238.557
57	02	03			Tichete de cresa si tichete sociale pentru gradinita			50.000	50.000	49.850	20.500	20.500		16.200
58					TITLUL X PROIECTE CU FINANTARE DIN FONDURI EXTERNE NERAMBURSABILE									
58	01				CADRULUI FINANCIAR 2014-2020			8.913.350	4.936.570	1.222.792	3.561.812	6.612	3.555.200	3.808
58	01	01			Programa din Fondul European de Dezvoltare Regionala (FEDR)			8.913.350	4.936.570	1.222.792	3.561.812	6.612	3.555.200	3.808
58	01	01			Finantarea nationala			1.304.980	740.490	183.419	534.272	992	533.280	571
58	01	02			Finantarea externa nerambursabila			7.394.830	4.196.080	1.039.373	3.027.540	5.620	3.021.920	3.237
58	01	03			Cheltuieli neeligibile			213.540						

Capi- tol	Sub- capi- tol	Pa- ra- graf	Gru- pa / Titlu	Ar- ti- col	Ali- ne- at	Denumire indicator	Credite de angajament		Credite bugetare		Angajamente legale	Plati efectuate	Angajamente legale de plati	Chetuieli efective
							initiale	definitive	initiale	definitive				
A						1	2	3	4	5	6	7	8-6-7	9
B														
	59					TITLUL XI ALTE CHELTUIELI			300.000	306.500	307.957	287.940	287.940	287.940
	59	01				Burse			300.000	306.500	307.957	287.940	287.940	287.940
	70					CHELTUIELI DE CAPITAL	27.196.880		16.939.000	16.256.410	15.328.717	8.028.155	16.071.970	3.406.271
	71					TITLUL XIII ACTIVE NEFINANCIARE	27.196.880		16.939.000	16.256.410	15.328.717	8.028.155	16.071.970	3.406.271
	71	01				Active fixe	27.196.880		16.939.000	16.256.410	15.328.717	8.028.155	16.071.970	3.406.271
	71	01	01			Constructii	26.162.870		16.175.760	15.005.940	14.153.093	6.998.306	15.907.291	2.763.161
	71	01	02			Masini, echipamente si mijloace de transport		62.380	4.390	66.770	66.767	66.737		186.801
	71	01	03			Mobilier, aparatura birou si alte active corporale	688.620		163.350	756.690	689.648	687.277		367.762
	71	01	30			Alte active fixe (inclusiv reparatii capitale)	283.010		595.500	427.010	419.209	275.835	164.679	88.547
	84					PLATI EFECTUATE IN ANII PRECEDENTI SI RECUPERATE IN ANUL CURENT								
	85					Titlul XIX PLATI EFECTUATE IN ANII PRECEDENTI SI RECUPERATE								
	85	01				IN ANUL CURENT								
	85	01				Plati efectuate in anii precedenti si recuperate in anul curent								
	85	01	01			Plati efectuate in anii precedenti si recuperate in anul curent (SF)								
	85	01	02			Plati efectuate in anii precedenti si recuperate in anul curent (SD)								
6602	01					SANATAIE			7.096.500	-304.530	-304.740	-304.740	726.850	5.282.644
	10					CHELTUIELI CURENTE			7.096.500	6.306.360	6.292.194	5.299.297	726.850	5.282.644
	10					TITLUL I CHELTUIELI DE PERSONAL			6.891.500	5.406.500	5.392.500	5.185.145	726.850	5.155.997

Capi- tol	Sub- pa- ra- graf	Gru- pa / titlu col	Ar- ti- col	Ali- ne- at	Denumire indicator	Credite de angajament				Angajamente legale	Plati efectuate	Angajamente legale de platit	Cheltuieli efective
						initiale		definitive					
						1	2	3	4				
A													
B													
	10	01			Cheltuieli salariale in bani								
	10	01	01		Salarii de baza	6.737.500		5.272.500	5.272.500	5.072.215	5.072.215		5.042.537
	10	01	05		Sporuri pentru conditii de munca	5.759.500		4.382.500	4.382.500	4.296.137	4.296.137		4.359.023
	10	01	13		Drepturi de delegare	620.000		528.000	528.000	513.147	513.147		511.770
	10	01	17		Indemnizatii de hrana	2.000		2.000	2.000				
	10	01	30		Alte drepturi salariale in bani	253.000		218.000	218.000	202.273	202.273		164.347
	10	02			Cheltuieli salariale in natura	123.000		142.000	142.000	60.658	60.658		7.397
	10	02	06		Vouchere de vacanta			14.000	14.000				
	10	03			Contributii			14.000	14.000				
	10	03	07		Contributia asiguratorie pentru munca	154.000		120.000	120.000	112.930	112.930		113.460
	20				TITLUL II BUNURI SI SERVICII	154.000		120.000	120.000	112.930	112.930		113.460
	20	01			Bunuri si servicii	130.000		826.850	826.850	781.375	781.375	726.850	35.899
	20	01	01		Furnituri de birou	69.000		69.000	69.000	32.221	32.221		29.662
	20	01	30		Alte bunuri si servicii pentru intretinere si functionare	3.000		3.000	3.000				
	20	04			Medicamente si materiale sanitare	66.000		66.000	66.000	32.221	32.221		29.662
	20	04	01		Medicamente	60.000		30.000	30.000	22.304	22.304		6.237
	20	04	02		Materiale sanitare	35.000		20.000	20.000	13.044	13.044		4.178
	20	06			Deplasari, detasari, transferari	25.000		10.000	10.000	9.260	9.260		2.059
	20	06	01		Deplasari interne, detasari, transferari	1.000		1.000	1.000				
	20	30			Alte cheltuieli	1.000		1.000	1.000				
	20	30	30		Alte cheltuieli cu bunuri si servicii			726.850	726.850	726.850	726.850	726.850	
	55				TITLUL VII ALTE TRANSFERURI			726.850	726.850				
	55	01			A. Transferuri interne			30.670	30.670	30.662	30.662		30.662
	55	01	18		Alte transferuri curente interne			30.670	30.670	30.662	30.662		30.662
	59				TITLUL XI ALTE CHELTUIELI	75.000		73.000	73.000	59.627	59.627		60.086

Capi- toi	Sub- capi- toi	Pa- ra- graf	Gru- pa / Titlu	Ar- ti- col	Ali- ne- at	Denumire indicator	Credite de angajament		Credite bugetare		Angajamente legale	Plati efectuate	Angajamente legale de platit	Cheltuieli efective
							1	2	3	4				
			A			B								
			59	40		Sume aferente persoanelor cu handicap neincadrate			75.000	73.000	72.836	59.627		60.086
			84			PLATI EFECTUATE IN ANII PRECEDENTI SI RECUPERATE IN ANUL CURENT								
			85			Titlul XIX PLATI EFECTUATE IN ANII PRECEDENTI SI RECUPERATE IN ANUL CURENT								
			85	01		Plati efectuate in anii precedenti si recuperate in anul curent								
			85	01	01	Plati efectuate in anii precedenti si recuperate in anul curent (SF)								
6702			01			CULTURA, RECREERE SI RELIGIE		47.789.040	23.009.170	26.782.260	26.383.163	39.753.997	12.310.798	22.931.453
			10			CHELTUIELI CURENTE		13.851.580	16.256.720	19.838.750	19.478.763	20.779.162	1.621.193	19.272.310
			10			TITLUL I CHELTUIELI DE PERSONAL			860.000	783.000	773.336	773.336		770.839
			10	01		Cheltuieli salariale in bani			841.000	749.000	740.778	740.778		738.266
			10	01	01	Salarii de baza			673.000	600.000	599.995	599.995		595.615
			10	01	05	Sporuri pentru conditii de munca			94.000	77.000	76.910	76.910		76.642
			10	01	13	Drepturi de delegare			1.000	1.000	773	773		773
			10	01	17	Indemnizatii de hrana			40.000	35.000	34.527	34.527		37.733
			10	01	30	Alte drepturi salariale in bani			35.000	36.000	28.573	28.573		27.483
			10	02		Cheltuieli salariale in natura			16.000	16.000	15.950	15.950		15.950
			10	02	06	Vouchere de vacanta			16.000	16.000	15.950	15.950		15.950
			10	03		Contributii			19.000	18.000	16.608	16.608		16.623
			10	03	01	Contributii de asigurari sociale de stat			500	500	23	23		23
			10	03	02	Contributii de asigurari de somaj			100	100	1	1		1

Capi- tol	Sub- capi- tol	Pa- ra- graf	Gru- pa / Titlu col	Ali- ne- at	Denumire indicator	Credite de angajament		Credite bugetare		Angajamente bugetare	Angajamente legale	Plati efectuate	Angajamente legale de platit	Cheltuieli efective
						1	2	3	4					
A						1	2	3	4	5	6	7	8=6-7	9
10	03	03			B									
					Contributii de asigurari sociale de sanatate			200	200	7	7	7		7
10	03	04			Contributii de asigurari pentru accidente de munca si boli profesionale			100	100	1	1	1		1
10	03	06			Contributii pentru concedii si indemnizatii			100	100	1	1	1		1
10	03	07			Contributia asiguratorie pentru munca			18.000	17.000	16.575	16.575	16.575		16.590
20					TITLUL II BUNURI SI SERVICII			8.266.720	11.030.220	10.873.772	10.878.379	10.557.861	320.518	10.672.720
20	01				Bunuri si servicii			5.793.000	8.222.500	8.121.223	8.121.330	8.106.731	14.599	8.124.574
20	01	01			Furnituri de birou			1.000	1.000	909	909	909		1.533
20	01	02			Materiale pentru curatenie			1.000	1.000	992	992	992		992
20	01	03			Incalziti, iluminati si forta motrica			83.000	86.900	81.570	81.570	80.458	1.112	92.027
20	01	04			Apa, canal si salubritate			1.000	1.000	929	929	929		1.038
20	01	08			Posta, telecomunicatii, radio, tv, internet			22.000	22.000	17.318	17.318	17.318		16.670
20	01	09			Materiale si prestari de servicii cu caracter functional			29.000	48.000	45.884	45.991	45.884	107	47.099
20	01	30			Alte bunuri si servicii pentru intretinere si functionare			5.656.000	8.062.600	7.975.621	7.973.621	7.960.241	13.380	7.965.215
20	02				Reparatii curente			50.000	42.000					
20	05				Bunuri de natura obiectelor de inventar			20.000	22.000	21.293	21.293	21.293		
20	05	30			Alte obiecte de inventar			20.000	22.000	21.293	21.293	21.293		
20	06				Deplasari, detasari, transferari			15.000	11.000	10.628	10.628	10.628		10.628
20	06	01			Deplasari interne, detasari, transferari			10.000	6.000	5.628	5.628	5.628		5.628
20	06	02			Deplasari in strainatate			5.000	5.000	5.000	5.000	5.000		5.000
20	13				Pregatire profesionala			5.000	2.000	1.000	1.000	1.000		1.000

Capi- tol	Sub- capi- tol	Pa- ra- graf	Gru- pa / Titlu	Ar- ticol	Ali- ne- at	Denumire indicator	Credite de angajament		Credite bugetare		Angajamente bugetare	Angajamente legale	Plati efectuate	Angajamente legale de platit	Cheltuieli efective	
							initiale	definitive	initiale	definitive						
A							1	2	3	4	5	6	7	8-6-7	9	
B																
20	30		20	30	01	Alte cheltuieli			2.383.720	2.730.720	2.719.628	2.724.128	2.418.209	305.919	2.536.518	
20	30		20	30	01	Reclama si publicitate			1.000							
20	30		20	30	30	Alte cheltuieli cu bunuri si servicii			2.382.720	2.730.720	2.719.628	2.724.128	2.418.209	305.919	2.536.518	
51						TITLUL VI TRANSFERURI INTRE UNITATI ALE ADMINISTRATIEI PUBLICE										
51	01		51	01		Transferuri curente			6.580.000	6.368.000	6.234.497	6.234.497	6.234.497		6.234.497	
51	01		51	01	01	Transferuri catre institutiile publice			6.580.000	6.368.000	6.234.497	6.234.497	6.234.497		6.234.497	
55						TITLUL VII ALTE TRANSFERURI			6.580.000	6.368.000	6.234.497	6.234.497	6.234.497		6.234.497	
55	01		55	01		A. Transferuri interne				675.430	675.413	675.413	675.413		675.413	
55	01		55	01	12	Investitii ale regiilor autonome si societatilor comerciale cu capital de stat				675.430	675.413	675.413	675.413		675.413	
56						TITLUL VIII PROIECTE CU FINANTARE DIN FONDURI EXTERNE NERAMBURSABILE (FEN)										
56	01		56	01		POSTADERARE									2.766	
56	01		56	01	02	Programe din Fondul European de Dezvoltare Regionala (FEDR)									2.766	
56	01		56	01	03	Finantarea externa nerambursabila Cheltuieli neeligibile									1.416	
58						TITLUL X PROIECTE CU FINANTARE DIN FONDURI EXTERNE NERAMBURSABILE									1.350	
58	01		58	01		CADRULUI FINANCIAR 2014-2020										
58	01		58	01	01	Programe din Fondul European de Dezvoltare Regionala (FEDR)		13.851.580		73.700	13.345	1.309.137	8.462	1.300.675	7.675	
58	01		58	01	01	Finantarea nationala			73.700	13.345	13.345	1.309.137	8.462	1.300.675	7.675	
58	01		58	01	02	Finantarea externa nerambursabila			11.290	11.290	2.052	197.074	1.269	195.805	1.151	
58	01		58	01	02	Finantarea externa nerambursabila		10.820.020	59.310	11.298	11.298	1.112.063	7.193	1.104.870	6.524	

Capi- tol	Sub- capi- tol	Pa- ra- graf	Gra- pa / Titlu	Ar- fi- col	Ali- ne- at	Denumire indicator	Credite de angajament			Credite bugetare		Angajamente legale	Plati efectuate	Angajamente legale de platit	Cheltuieli efective	
							initiale	definitive	2	3	4					5
A							1	2	3	4	5	6	7	8-6-7	9	
	58	01	03			Cheltuieli neeligibile		109.140		3.100						
	59					TITLUL XI ALTE CHELTUIELI			550.000	908.400	908.400	908.400	908.400		908.400	
	59	11				Asociatii si fundatii			100.000							
	59	12				Sustinerea cultelor			450.000	908.400	908.400	908.400	908.400		908.400	
	70					CHELTUIELI DE CAPITAL			6.752.450	6.929.770	6.911.110	12.981.545	2.291.940	10.689.605	3.659.143	
	71					TITLUL XIII ACTIVE NEFINANCIARE			6.752.450	6.929.770	6.911.110	12.981.545	2.291.940	10.689.605	3.659.143	
	71	01				Active fixe			6.752.450	6.929.770	6.911.110	12.981.545	2.291.940	10.689.605	3.659.143	
	71	01	01			Constructii		32.510.690	5.011.000	5.288.500	5.271.254	11.319.413	705.228	10.614.185	2.337.350	
	71	01	02			Masini, echipamente si mijloace de transport		438.280	121.400	438.280	438.253	438.253	438.253		404.457	
	71	01	03			Mobilier, aparatura birouica si alte active corporale		673.940	501.310	712.620	712.452	712.452	712.452		598.391	
	71	01	30			Alte active fixe (inclusiv reparatii capitale)		314.550	1.118.740	490.370	489.151	511.427	436.007	75.420	318.945	
	84					PLATI EFECTUATE IN ANII PRECEDENTI SI RECUPERATE IN ANUL CURENT				-6.260	-6.710	-6.710	-6.710			
	85					Titlul XIX PLATI EFECTUATE IN ANII PRECEDENTI SI RECUPERATE				-6.260	-6.710	-6.710	-6.710			
	85	01				PRECEDENTI SI RECUPERATE IN ANUL CURENT				-6.260	-6.710	-6.710	-6.710			
	85	01	01			Plati efectuate in anii precedenti si recuperate in anul curent				-6.260	-6.710	-6.710	-6.710			
	85	01	01			Plati efectuate in anii precedenti si recuperate in anul curent (SF)				-3.900	-4.345	-4.345	-4.345			
	85	01	02			Plati efectuate in anii precedenti si recuperate in anul curent (SD)				-2.360	-2.365	-2.365	-2.365			
	ASIGURARI SI ASISTENTA SOCIALA							60.000		28.869.000	28.677.350	27.801.388	27.389.648	27.344.362	25.286	27.606.309

Capi- tol	Sub- capi- tol	Pa- ra- graf	Gru- pa / Titlu	Ar- ti- col	Ali- ne- at	Denumire indicator	Credite de angajament		Credite bugetare		Angajamente bugetare	Angajamente legale	Plati efectuate	Angajamente legale de platit	Cheltuieli efective
							initiale	definitive	initiale	definitive					
A						B	1	2	3	4	5	6	7	8-6-7	9
01						CHELTUIELI CURENTE									
10						TITLUL I CHELTUIELI DE PERSONAL									
10	01					Cheltuieli salariale in bani	28.654.000		17.995.000	17.877.000	17.846.950	17.498.010	17.498.010	25.286	27.549.701
10	01	01				Salarii de baza	17.583.000		16.813.000	16.813.000	16.813.000	16.477.863	16.477.863		17.663.784
10	01	05				Sporuri pentru conditii de munca	14.971.000		14.402.000	14.402.000	14.402.000	14.252.155	14.252.155		16.804.173
10	01	06				Alte sporuri	703.000		633.000	633.000	630.000	625.617	625.617		14.457.733
10	01	12				Indemnizatii plătite unor persoane din afara unitatii	30.000		19.000	19.000	19.000	16.746	16.746		626.356
															18.214
10	01	13				Drepturi de delegare	2.000		1.000	1.000	1.000	624	624		624
10	01	17				Indemnizatii de brana	4.000		1.000	1.000	1.000				
10	01	30				Alte drepturi salariale in bani	1.725.000		1.622.000	1.622.000	1.622.000	1.510.294	1.510.294		1.654.638
10	02					Cheltuieli salariale in natura	148.000		135.000	135.000	138.000	72.427	72.427		46.588
10	02	06				Vouchere de vacanta			680.000	680.000	649.950	649.950	649.950		481.550
10	03					Contributii			680.000	680.000	649.950	649.950	649.950		481.550
10	03	01				Contributii de asigurari sociale de stat	412.000		384.000	384.000	384.000	370.197	370.197		378.061
10	03	02				Contributii de asigurari de somaj	1.100		1.100	1.100	1.100				
10	03	03				Contributii de asigurari sociale de sanatate	100		100	100	100				
10	03	04				Contributii de asigurari pentru accidente de munca si boli profesionale	600		600	600	600				
10	03	06				Contributii pentru concedii si indemnizatii	100		100	100	100				
10	03	07				Contributia asiguratorie pentru munca	410.000		382.000	382.000	382.000	370.197	370.197		378.061
20						TITLUL II BUNURI SI SERVICII	2.404.000		2.146.400	2.146.400	2.001.353	1.919.799	1.894.513	25.286	1.790.611
20	01					Bunuri si servicii	1.790.000		1.569.500	1.569.500	1.510.028	1.431.281	1.407.549	23.732	1.388.037

Capi- tol	Sub- capi- tol	Pa- ra- graf	Gru- pa / Titlu	Ar- ti- col	Ali- ne- at	Denumire indicator	Credite de angajament		5	6	7	8=6-7	9		
							1	2							
							Credite bugetare								
							3	4							
							initiale	definitive							
A							1	2	3	4	5	6	7	8=6-7	9
						B									
	20	01	01			Furnituri de birou	25.000		25.000	20.275	20.275	20.275	20.275	20.275	19.855
	20	01	02			Materiale pentru curatenie	18.000		18.000	16.905	15.105	15.105	15.105	15.105	15.105
	20	01	03			Incalzit, iluminat si forta motrica	222.000		230.000	230.000	206.625	206.625	206.625	206.625	206.579
	20	01	04			Apa, canal si salubritate	47.000		49.000	49.000	48.130	48.130	48.130	48.130	48.129
	20	01	05			Carburanti si lubrifianti	7.000		5.000	5.000	3.432	3.432	3.432	3.432	3.432
	20	01	08			Posta, telecomunicatii, radio, tv, internet	28.000		26.000	26.000	23.247	23.247	23.247	23.247	23.129
	20	01	30			Alte bunuri si servicii pentru intretinere si functionare	1.443.000		1.216.500	1.162.848	1.114.448	1.114.448	1.090.735	23.713	1.071.808
	20	02				Reparatii curente	134.000		67.100	12.154	11.854	11.854	11.854	11.854	11.854
	20	04				Medicamente si materiale sanitare	3.500		3.500	3.267	3.267	3.267	3.267	3.267	3.267
	20	04	01			Medicamente	2.000		2.000	1.965	1.965	1.965	1.965	1.965	1.965
	20	04	02			Materiale sanitare	1.500		1.500	1.302	1.302	1.302	1.302	1.302	1.302
	20	05				Bunuri de natura obiectelor de inventar	69.000		102.000	93.056	93.006	93.006	93.006	93.006	16.921
	20	05	30			Alte obiecte de inventar	69.000		102.000	93.056	93.006	93.006	93.006	93.006	16.921
	20	06				Deplasari, detasari, transferari	5.000		1.000	93	93	93	93	93	93
	20	06	01			Deplasari interne, detasari, transferari	5.000		1.000	93	93	93	93	93	93
	20	13				Pregatire profesionala	9.000		2.000	640	640	640	640	640	640
	20	14				Protectia muncii	23.000		28.300	24.068	22.068	22.068	20.740	1.328	21.778
	20	30				Alte cheltuieli	370.500		373.000	358.047	357.590	357.590	357.364	226	348.021
	20	30	01			Reclama si publicitate	4.000		3.000	2.170	2.170	2.170	2.170	2.170	1.850
	20	30	03			Prime de asigurare non-viata	17.500		10.100	7.608	7.608	7.608	7.608	7.608	7.608
	20	30	04			Chirii	1.000		3.000	2.276	2.276	2.276	2.276	2.276	2.276
	20	30	30			Alte cheltuieli cu bunuri si servicii	348.000		356.900	345.536	345.536	345.536	345.310	226	336.287
	57					TITLUL VIII ASISTENTA SOCIALA	7.813.000		8.283.000	7.613.461	7.612.215	7.612.215	7.612.215	7.612.215	7.722.089
	57	02				Ajutoare sociale	7.813.000		8.283.000	7.613.461	7.612.215	7.612.215	7.612.215	7.612.215	7.722.089

Capi- tol	Sub- capit- ol	Pa- ra- graf	Gru- pa / Titlu col	Ali- ne- at	Denumire indicator	Credite de angajament			Credite bugetare		Angajamente legale	Plati efectuate	Angajamente legale de platit	Cheltuieli efective
						initiale	definitive	1	2	3				
			A		B									
7002					PUBLICA, LOCUINTE, MEDIU SI APE		56.988.000	38.237.630	44.859.060	41.407.860	48.251.468	33.385.600	14.865.868	30.808.101
					LOCUINTE, SERVICII SI DEZVOLTARE PUBLICA		46.866.260	19.920.780	23.111.260	19.737.878	22.942.052	13.673.682	9.268.370	14.948.315
	01				CHELTUIELI CURENTE		24.410.610	14.342.850	16.449.980	13.440.681	12.834.685	12.001.321	833.364	13.243.796
	10				TITLUL I CHELTUIELI DE PERSONAL			4.361.000	4.236.000	4.236.000	4.190.310	4.190.310		4.212.384
	10	01			Cheptuieli salariale in bani			4.248.000	4.042.000	4.042.000	3.998.421	3.998.421		4.019.482
	10	01	01		Salarii de baza			3.487.000	3.426.000	3.426.000	3.423.159	3.423.159		3.536.887
	10	01	05		Sporuri pentru conditii de munca			336.000	278.000	278.000	276.423	276.423		276.204
	10	01	06		Alte sporuri			60.000	45.000	45.000	42.774	42.774		40.794
	10	01	13		Drepturi de delegare			2.000	1.000	1.000	180	180		180
	10	01	17		Indemnizatii de hrana			283.000	238.000	238.000	236.432	236.432		164.585
	10	01	30		Alte drepturi salariale in bani			80.000	54.000	54.000	19.453	19.453		832
	10	02			Cheptuieli salariale in natura				103.000	103.000	102.450	102.450		102.450
	10	02	06		Vouchere de vacanta				103.000	103.000	102.450	102.450		102.450
	10	03			Contributii				91.000	91.000	89.439	89.439		90.452
	10	03	07		Contributia asiguratorie pentru munca			113.000	91.000	91.000	89.439	89.439		90.452
	20				TITLUL II BUNURI SI SERVICII			113.000	91.000	91.000	89.439	89.439		90.452
	20	01			Bunuri si servicii			7.534.650	9.766.780	9.126.366	8.568.454	7.745.934	822.520	8.963.908
	20	01	01		Furnituri de birou			6.260.650	6.962.330	6.399.632	5.976.883	5.258.182	718.701	6.236.289
	20	01	02		Materiale pentru curatenie			20.000	20.000	20.000	7.780	7.780		6.921
	20	01	03		Incalzit, iluminat si forta motrica			30.000	30.000	30.000	16.460	16.460		16.460
	20	01	04		Apa, canal si salubritate			2.429.000	2.921.600	2.521.486	2.414.853	2.130.729	284.124	2.675.376
	20	01	05		Carburanti si lubrifianti			290.000	182.000	182.000	116.545	116.545		116.723
	20	01	06		Piese de schimb			71.000	73.000	71.811	59.311	59.177	134	56.328
	20	01	08		Posta, telecomunicatii, radio, tv, internet			10.000	10.000	10.000				
	20	01	09		Materiale si prestari de servicii cu			98.000	98.000	97.834	81.636	80.927	709	76.138

Capi- tol	Sub- capit- ol	Pa- ra- graf	Gru- pa/ Titlu	Ar- ti- col	Ali- ne- at	Denumire indicator	Credite de angajament		Credite bugetare		Angajamente bugetare	Angajamente legale	Plati efectuate	Angajamente legate de platit	Cheltuieli efective
							initiale	definitive	initiale	definitive					
A							1	2	3	4	5	6	7	8=6-7	9
B															
						caracter functional			2.313.000	2.408.880	2.397.147	2.288.580	1.935.227	353.353	2.279.186
	20	01	30			Alte bunuri si servicii pentru intretinere si functionare			1.089.650	1.218.850	1.069.354	991.718	911.337	80.381	1.009.157
		02				Reparatii curente			931.000	2.330.400	2.315.474	2.270.429	2.224.757	45.672	2.270.429
		05				Bunuri de natura obiectelor de inventar			273.500	373.850	315.145	268.035	209.888	58.147	404.083
		05	01			Uniforme si echipament			20.000	20.000	20.000	10.672	10.672		
		05	30			Alte obiecte de inventar			253.500	353.850	295.145	257.363	199.216	58.147	404.083
		06				Deplasari, detasari, transferari			25.000	25.000	25.000	2.066	2.066		2.066
		06	01			Deplasari interne, detasari, transferari			25.000	25.000	25.000	2.066	2.066		2.066
		11				Carti, publicatii si materiale documentare			5.000	5.000	5.000				
		13				Pregatire profesionala			5.000	5.000	5.000	1.300	1.300		1.300
		14				Protectia muncii			2.500	1.000	1.000				
		30				Alte cheltuieli			32.000	64.200	60.115	49.741	49.741		49.741
		30	04			Chirii			12.000	12.000	12.000	1.626	1.626		1.626
		30	30			Alte cheltuieli cu bunuri si servicii			20.000	52.200	48.115	48.115	48.115		48.115
		55				TITLUL VII ALTE TRANSFERURI			182.000	182.000					
		55	01			A. Transferuri interne			182.000	182.000					
		55	01	12		Investitii ale regiilor autonome si societatilor comerciale cu capital de stat									
		55	01	18		Alte transferuri curente interne			71.000	71.000					
		58				TITLUL X PROIECTE CU FINANTARE DIN FONDURI EXTERNE NERAMBURSABILE CADRULUI FINANCIAR 2014-2020		24.410.610	111.000	111.000				10.844	1.056
		58	01			Programe din Fondul European de Dezvoltare			2.193.200	2.193.200	6.315	12.265	1.421		

Capi- tol	Sub- capi- tol	Pa- ra- graf	Gru- pa / Titlu	Ar- ti- col	Al- at	Denumire indicator	Credite de angajament				Credite bugetare				Angajamente legale	Plati efectuate	Angajamente legale de platit	Cheltuieli efective
							initiale	definitive	initiale	definitive	initiale	definitive	initiale	definitive				
A							1	2	3	4	5	6	7	8=6-7	9			
B																		
						IN ANUL CURENT												
	85	01				Plati efectuate in anii precedenti si recuperate in anul curent				-183.620	-183.603	-183.603	-183.603	-183.603				
	85	01	01			Plati efectuate in anii precedenti si recuperate in anul curent (SF)				-183.620	-183.603	-183.603	-183.603	-183.603				
	85	01	02			Plati efectuate in anii precedenti si recuperate in anul curent (SD)				-34.730	-34.704	-34.704	-34.704	-34.704				
						PROTECTIA MEDIULUI		10.121.740	18.316.850	-148.899	-148.899	-148.899	-148.899	-148.899				
7402	01					CHELTUIELI CURENTE			9.453.500	21.747.800	21.669.982	25.309.416	19.711.918	5.597.498	15.859.786			
	20					TITLUL II BUNURI SI SERVICII			9.453.500	14.580.410	14.526.375	14.526.375	14.255.730	270.645	14.533.399			
	20	01				Bunuri si servicii			9.453.500	14.580.410	14.526.375	14.526.375	14.255.730	270.645	14.531.849			
	20	01	04			Apa, canal si salubritate			9.380.000	14.441.010	14.387.155	14.387.155	14.116.510	270.645	14.392.629			
	20	01	30			Alte bunuri si servicii pentru intretinere si functionare			8.465.000	13.392.510	13.339.381	13.339.381	13.085.411	253.970	13.394.748			
	20	02				Reparatii curente			915.000	1.048.500	1.047.774	1.047.774	1.031.099	16.675	997.881			
	56					TITLUL VIII PROIECTE CU FINANTARE DIN FONDURI EXTERNE NERAMBURSABILE (FEN)			73.500	139.400	139.220	139.220	139.220		139.220			
						POSTADERARE												
	56	03				Programe din Fondul de Coeziune (FC)											1.550	
	56	03	02			Finantarea externa nerambursabila											1.550	
	70					CHELTUIELI DE CAPITAL		10.121.740	8.863.350	7.167.390	7.143.660	10.783.094	5.456.241	5.326.853	1.326.387			
	71					TITLUL XIII ACTIVE NEFINANCIARE			8.863.350	7.167.390	7.143.660	10.783.094	5.456.241	5.326.853	1.326.387			
	71	01				Active fixe			8.863.350	7.167.390	7.143.660	10.783.094	5.456.241	5.326.853	1.326.387			
	71	01	01			Constructii		10.001.980	8.454.850	6.964.000	6.941.298	10.580.732	5.296.278	5.284.454	1.244.310			
	71	01	30			Alte active fixe (inclusiv reparatii capitale)		119.760	408.500	203.390	202.362	202.362	159.963	42.399	82.077			

Capi- tol	Sub- capi- tol	Pa- ra- graf	Gru- pa / Titlu	Ar- ti- col	Al- ne- at	Denumire indicator	Credite de angajament		Credite bugetare		Angajamente legale	Plati efectuate	Angajamente legale de platit	Cheltuieli efective
							initiale	definitive	initiale	definitive				
A						1	2	3	4	5	6	7	8=6-7	9
B														
84						PLATI EFECTUATE IN ANII PRECEDENTI SI RECUPERATE IN ANUL CURENT								
85						Titlu XIX PLATI EFECTUATE IN ANII PRECEDENTI SI RECUPERATE IN ANUL CURENT								
85	01					Plati efectuate in anii precedenti si recuperate in anul curent								
85	01	02				Plati efectuate in anii precedenti si recuperate in anul curent (SD)								
8000	02					Partea V-a ACTIUNI ECONOMICE	223.253.790	20.351.150	27.883.040	21.630.600	26.959.092	19.692.897	7.266.195	20.127.505
8402						TRANSPORTURI	223.253.790	20.351.150	27.883.040	21.630.600	26.959.092	19.692.897	7.266.195	20.127.505
	01					CHELTUIELI CURENTE	167.614.400	13.607.400	23.170.600	17.148.587	17.236.766	16.171.132	1.065.634	16.534.118
	20					TITLUL II BUNURI SI SERVICII		6.499.400	9.589.920	9.519.819	9.519.819	9.300.488	219.331	9.423.233
	20	01				Bunuri si servicii		1.560.000	1.786.400	1.763.502	1.763.502	1.713.777	49.725	1.708.435
	20	01				Furnituri de birou								2.135
	20	01				Carburanti si lubrifianti		8.000	8.000	7.086	7.086	7.086		7.086
	20	01				Alte bunuri si servicii pentru intretinere si functionare								
	20	02				Reparatii curente		1.552.000	1.778.400	1.756.416	1.756.416	1.706.691	49.725	1.699.214
	20	05				Bunuri de natura obiectelor de inventar		4.879.000	7.755.470	7.708.894	7.708.894	7.539.684	169.210	7.708.894
	20	05				Alte obiecte de inventar		54.600	41.750	41.123	41.123	41.123		
	20	30				Alte cheltuieli		54.600	41.750	41.123	41.123	41.123		
	20	30				Chirii		5.800	6.300	6.300	6.300	5.904	396	5.904
	40					TITLUL IV SUBVENTII		5.800	6.300	6.300	6.300	5.904	396	5.904
	40	03				Subventii pentru acoperirea diferentelor de pret si tarif		7.108.000	7.708.000	7.619.367	7.619.367	6.870.644	748.723	7.110.740
								7.108.000	7.708.000	7.619.367	7.619.367	6.870.644	748.723	7.110.740

Capi- tol	Sub- capi- tol	Pa- ra- graf	Ar- ti- col	Al- ne- at	Denumire indicator	Credite de angajament		Credite bugetare		Angajamente bugetare	Angajamente legale	Plati efectuate	Angajamente legale de platit	Cheltuieli efective
						initiale	definitive	initiale	definitive					
A					B									
56					TITLUL VIII PROIECTE CU FINANTARE DIN FONDURI EXTERNE NERAMBURSABILE (FEN)									
56 01					POSTADERARE									
56 01 02					Programe din Fondul European de Dezvoltare Regionala (FEDR)									
58					Finantarea externa nerambursabila									
58 01					TITLUL X PROIECTE CU FINANTARE DIN FONDURI EXTERNE NERAMBURSABILE									
58 01 01					CADRULUI FINANCIAR 2014-2020									
58 01 02					Programe din Fondul European de Dezvoltare Regionala (FEDR)									
58 01 03					Finantarea externa nerambursabila									
70					Cheltuieli neeligibile									
71					CHELTUIELI DE CAPITAL									
71 01					TITLUL XIII ACTIVE NEFINANCIARE									
71 01 01					Active fixe									
71 01 02					Constructii									
71 01 03					Masini, echipamente si mijloace de transport									
71 01 30					Mobilier, aparatura birou si alte active corporale									
71 01 30					Alte active fixe (inclusiv reparatii capitale)									
						1	2	3	4	5	6	7	8=6-7	9
							167.614.400		5.872.680	9.401	97.580		97.580	
							167.614.400		5.872.680	9.401	97.580		97.580	
							23.627.820		741.540	1.415	14.916		14.916	
							127.266.580		4.200.140	7.986	82.664		82.664	
							16.720.000		931.000					
							55.639.390		6.743.750	4.482.013	9.722.326		6.200.561	3.593.387
							55.639.390		6.743.750	4.482.013	9.722.326		6.200.561	3.593.387
							55.639.390		6.743.750	4.482.013	9.722.326		6.200.561	3.593.387
							54.862.880		3.800.790	3.595.574	8.813.110		5.646.926	3.430.568
							610.230		149.890	670.100	670.100		522.397	98.030
							4.880		4.880	4.863	4.863		4.863	4.863
							161.400		657.110	211.476	234.253		31.238	59.926

Conducatorul institutiei,
financiar-contabil

ROMANIA

PRIMAR

Cor. Municipality